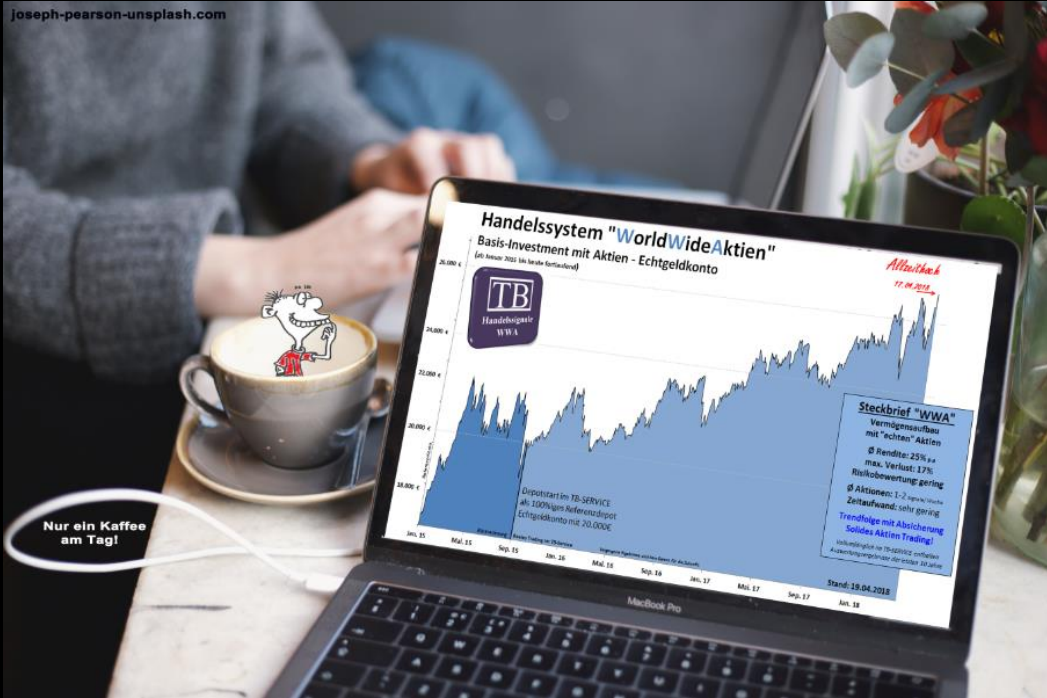


# „Systematisches Trading mit Konzept!“




Referent: Falk Elsner von TradingBrothers

[www.tradingbrothers.com](http://www.tradingbrothers.com)

**Bitte lesen SIE  
den Disclaimer!  
Wir übernehmen  
KEINE Haftung und  
das Weiterleiten von  
Inhalten ist untersagt!**



[www.tradingbrothers.com](http://www.tradingbrothers.com)



#### **DISCLAIMER**

Die verwendeten Informationen basieren auf Quellen, die für zuverlässig erachtet werden. Für die Genauigkeit, Richtigkeit, Qualität, Vollständigkeit und Aktualität wird keine Haftung und keine Gewähr übernommen. Die Analysen und Texte entsprechen der persönlichen Einschätzung des Verfassers. Elsner Research GmbH garantiert nicht, dass Sie mit diesen Informationen Handelsprofite generieren oder Handelsverluste limitieren können. Die Inhalte stellen keine Anlageberatung oder Handlungsempfehlung dar. Sämtliche Strategien und Inhalte müssen auf Risiko und Umsetzung von Ihnen oder Ihrem Anlageberater geprüft werden. Die Nutzung der Inhalte erfolgt unter Ausschluss jeglicher Haftungsansprüche. Unsere Analysen und Texte richten sich an alle Abonnenten und Leser unseres Börsenbriefes, die in ihrem Anlageverhalten und ihren Anlagezielen sehr unterschiedlich sind. Daher berücksichtigt dieser Börsenbrief in keiner Weise Ihre persönliche Anlagesituation. Wir weisen ausdrücklich noch einmal darauf hin, dass der Handel mit CFD-Produkten, Optionsscheinen, Zertifikaten oder anderen Finanzprodukten mit grundsätzlichen Risiken verbunden ist und der Totalverlust des eingesetzten Kapitals nicht ausgeschlossen werden kann. Der Nachdruck, die Verwendung der Texte, die Veröffentlichung / Vervielfältigung ist nur mit ausdrücklicher Genehmigung der Elsner Research GmbH gestattet. Unsere Charts beziehen wir von Tradesignal Online. Tradesignal® ist eine eingetragene Marke der Tradesignal GmbH. Nicht autorisierte Nutzung oder Missbrauch ist ausdrücklich verboten. Es gelten die AGB und die Datenschutzrechtlichen Hinweise auf [www.tradingbrothers.com](http://www.tradingbrothers.com).

**[Allgemeine Geschäftsbedingungen](#)**

## Vorstellung:

- **Falk Elsner, 39 Jahre - Vollzeittrader**
  - Geschäftsführer bei TradingBrothers
  - Hauptanalyst von TradingBrothers
  - Headtrader von TradingBrothers
  - Strategie- und Handelssystementwicklung
  - Trading mit „eigenem“ privaten Kapital
  - Trader auf [„Wikifolio“](#)
- **Tradingcoach**
  - [Seminare](#) -begrenzte Plätze-
  - [Webinare](#) -auch kostenfreie-
  - [Vorträge und Messeauftritte](#)
  - [Live-Trading-Events](#)
- **Redakteur und Autor**
  - <http://wertpapier-rente.de>
  - <http://www.tb-algotrading.com>
  - [Experten auf Facebook „FB-Gruppe“](#)
  - [Finanzpublikationen](#)
  - [Experten auf Guidants](#)

[Presse & Referenzen](#)

[Handelssysteme in der Übersicht](#)



**Falk Elsner & Arne Elsner**

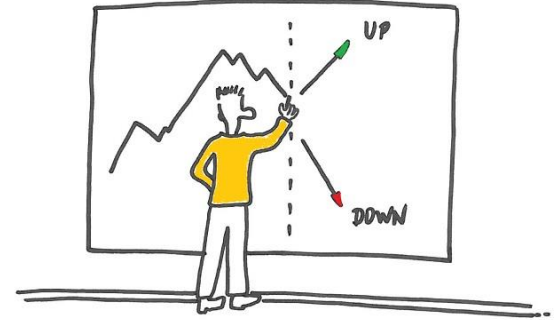
[service@tradingbrothers.com](mailto:service@tradingbrothers.com)

[www.tradingbrothers.com](http://www.tradingbrothers.com)

# Hochwertige Aktien erkennen!



# Wie funktioniert Börsenerfolg?




*„Dafür braucht man weder außergewöhnliches Wissen noch Intelligenz.“*

*Am wichtigsten ist die **Disziplin**, gewisse **Regeln** aufzustellen und sie zu befolgen.“*

Zitat von Benjamin Graham,  
dem Lehrmeister Warren Buffets zur Frage,  
was einen erfolgreichen Anleger auszeichne.

***„Success is achieved and maintained  
by those who try and keep trying!“***



***„Erfolg wird erreicht und beibehalten  
von denen, die es versuchen  
und weiter versuchen!“***



**Zitat von W. Clement Stone**  
US-amerikanischer Unternehmer,  
Philanthrop (Menschenfreund)  
und Buchautor

- Handelssystem & Überblick** → **Das Rentendepot – Handelssystem der TradingBrothers**  
**Wie entstehen die Rentendepot-Signale?**  
**Selektive Aktienausswahl „WWA-Universum“**  
**Begriffe des systematischen Tradings!**
- Filter** **TB-Trend-Indikatoren „Crash-Indikatoren“**  
**Aktienklima Index** „berechnet aus dem Preis“  
**Intermarket Index** „berechnet aus IM-Daten“
- Strategien & Regelwerk** **Sicherheitsmechanismen – Stopp Loss Techniken**  
**Vergleich Rentendepot zum klassischen Indizes**
- Fragen & Antworten** **Bitte stellen Sie alle Ihre Fragen zum Thema!**



Diese PDF können Sie gerne bei uns kostenfrei anfordern:

Stichwort: „Wikifolio“ [service@tradingbrothers.com](mailto:service@tradingbrothers.com)

Unter allen PDF-Anfragen verlosen wir bis 07.Okt. 3 x 6 Monate TB-Service

# TradingBrothers handelt immer Echtgeld-Depots!

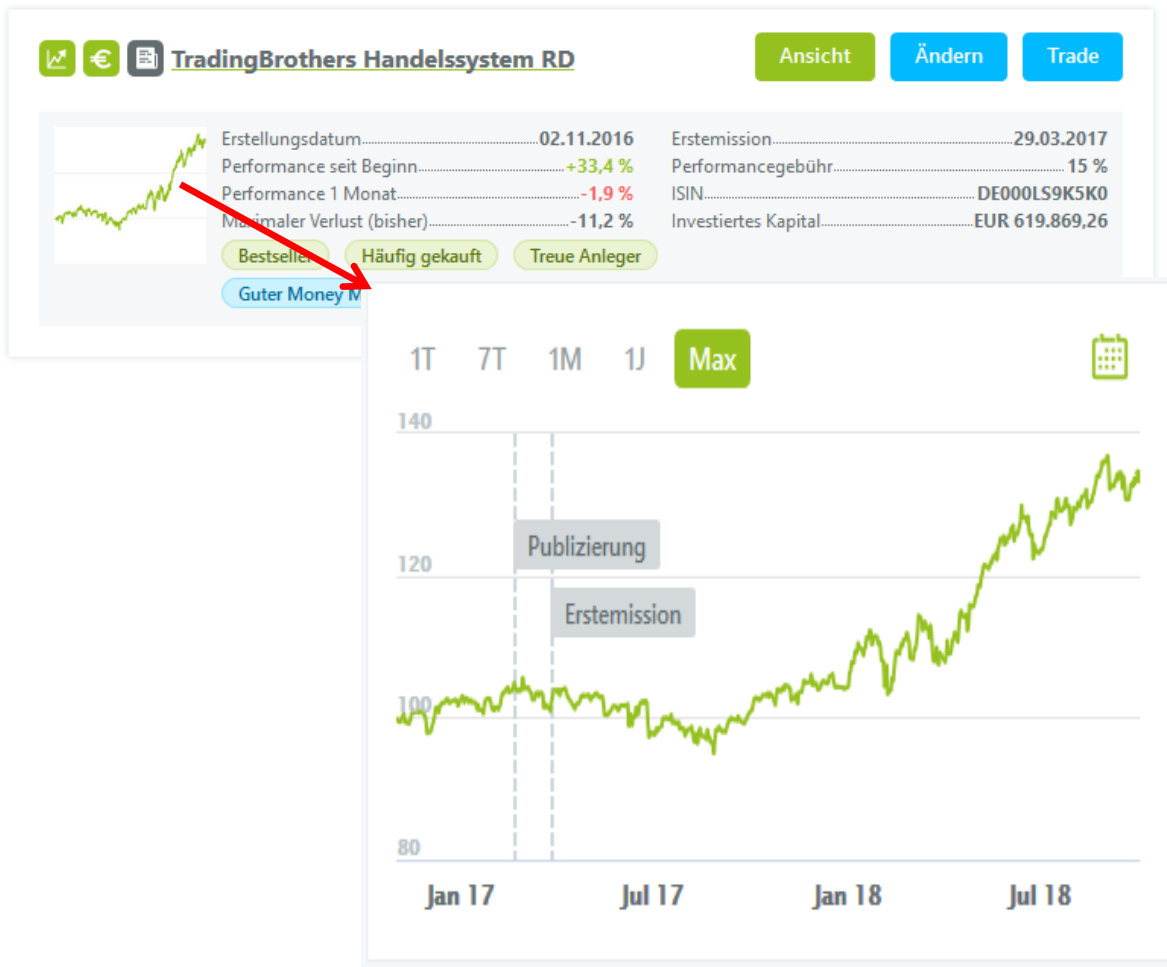
## KENNZAHLEN

Top-wikifolio-Rangliste ⓘ	4.385 Punkte	Performance seit Jahresbeginn	+28,3 %
52-Wochen-Hoch	137,1	Performance 1 Jahr	+33,0 %
Maximaler Verlust (bisher) ⓘ	-11,2 %	Performance 6 Monate	+22,3 %
Sharpe Ratio	2,2	Performance 3 Monate	+8,3 %
Performance seit Beginn	+33,4 %	Performance 1 Monat	-1,9 %
Performance seit Emission	+32,0 %	Performance Intraday	+0,0 %

## RISIKO



Der Risiko-Faktor zeigt das Kursschwankungsrisiko im Verhältnis zu einer durchschnittlichen Eurostoxx 50 Aktie. Dach- und Derivate-wikifolios sind von der Berechnung ausgeschlossen.



Handelssystem RD: <https://www.wikifolio.com/de/de/w/wf9tbrente>



**Handelssystem  
& Überblick**



**Das Rentendepot – Handelssystem der TradingBrothers**  
**Wie entstehen die Rentendepot-Signale?**  
**Selektive Aktienausswahl „WWA-Universum“**  
**Begriffe des systematischen Tradings!**

**Filter**

**TB-Trend-Indikatoren „Crash-Indikatoren“**  
**Aktienklima Index „berechnet aus dem Preis“**  
**Intermarket Index „berechnet aus IM-Daten“**

**Strategien &  
Regelwerk**

**Sicherheitsmechanismen – Stopp Loss Techniken**  
**Vergleich Rentendepot zum klassischen Indizes**

**Fragen & Antworten**

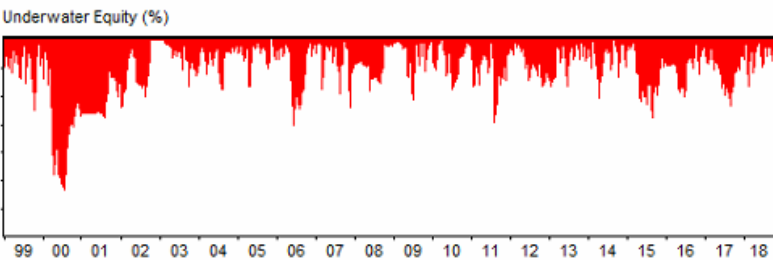
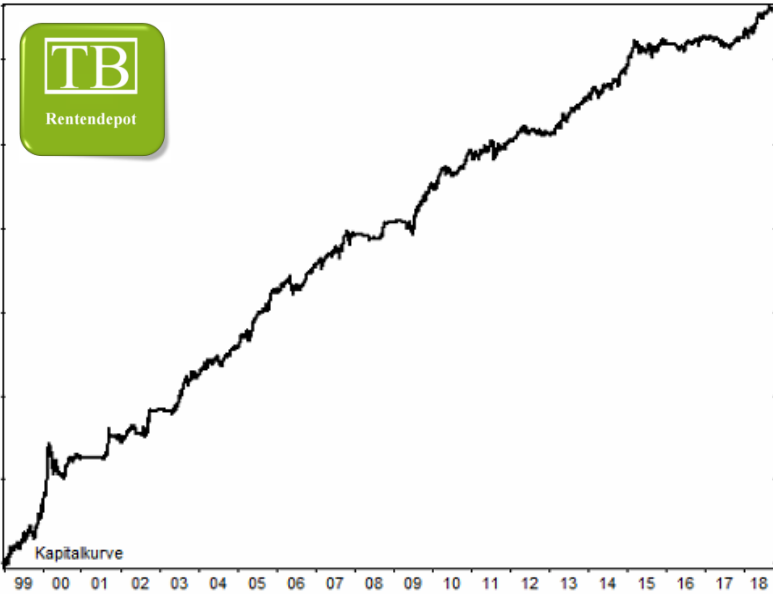
**Bitte stellen Sie alle Ihre Fragen zum Thema!**



Diese PDF können Sie gerne bei uns kostenfrei anfordern:

Stichwort: „Wikifolio“ [service@tradingbrothers.com](mailto:service@tradingbrothers.com)

Unter allen PDF-Anfragen verlosen wir bis 07.Okt. 3 x 6 Monate TB-Service



Zugriff auf eigenen  
Aktienindex  
„WWA-Universum“  
aus **160** Aktien.



Umsetzung der Ein- und Ausstiegssignale im Wikifolio

<https://www.tradingbrothers.com/unsere-produkte/info-tb-seminar>

## Handelssystem & Überblick



Das Rentendepot – Handelssystem der TradingBrothers  
Wie entstehen die Rentendepot-Signale?  
Selektive Aktienausswahl „WWA-Universum“  
Begriffe des systematischen Tradings!

## Filter

**TB-Trend-Indikatoren** „Crash-Indikatoren“  
Aktienklima Index „berechnet aus dem Preis“  
Intermarket Index „berechnet aus IM-Daten“

## Strategien & Regelwerk

Sicherheitsmechanismen – Stopp Loss Techniken  
Vergleich Rentendepot zum klassischen Indizes

**Fragen & Antworten** Bitte stellen Sie alle Ihre Fragen zum Thema!



Diese PDF können Sie gerne bei uns kostenfrei anfordern:

Stichwort: „Wikifolio“ [service@tradingbrothers.com](mailto:service@tradingbrothers.com)

Unter allen PDF-Anfragen verlosen wir bis 07.Okt. 3 x 6 Monate TB-Service

## Erläuterung zur Strategie:

Im Rentendepot beabsichtigen wir aus einem eigenen Index aus 160 „hochwertigen“ Aktien die stärksten 21 Werte alle zwei Quartale zu kaufen! Gold (als ETF) wird als Absicherung eingesetzt.

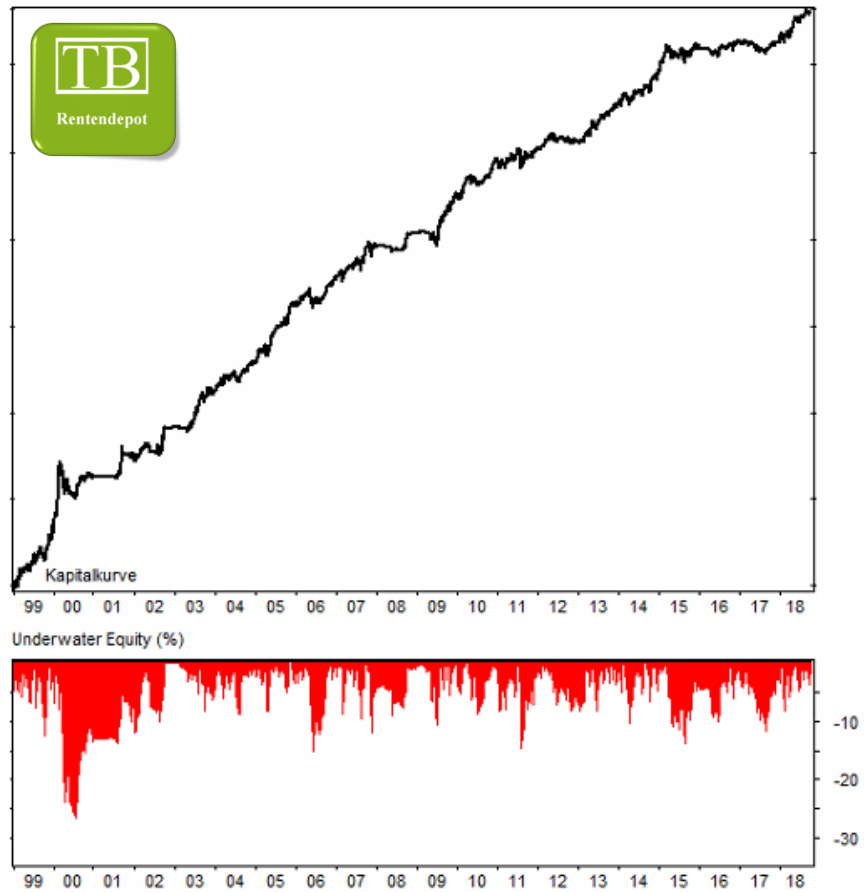
**Ein langfristiger Investorenansatz**

<http://wertpapier-rente.de/index.php>



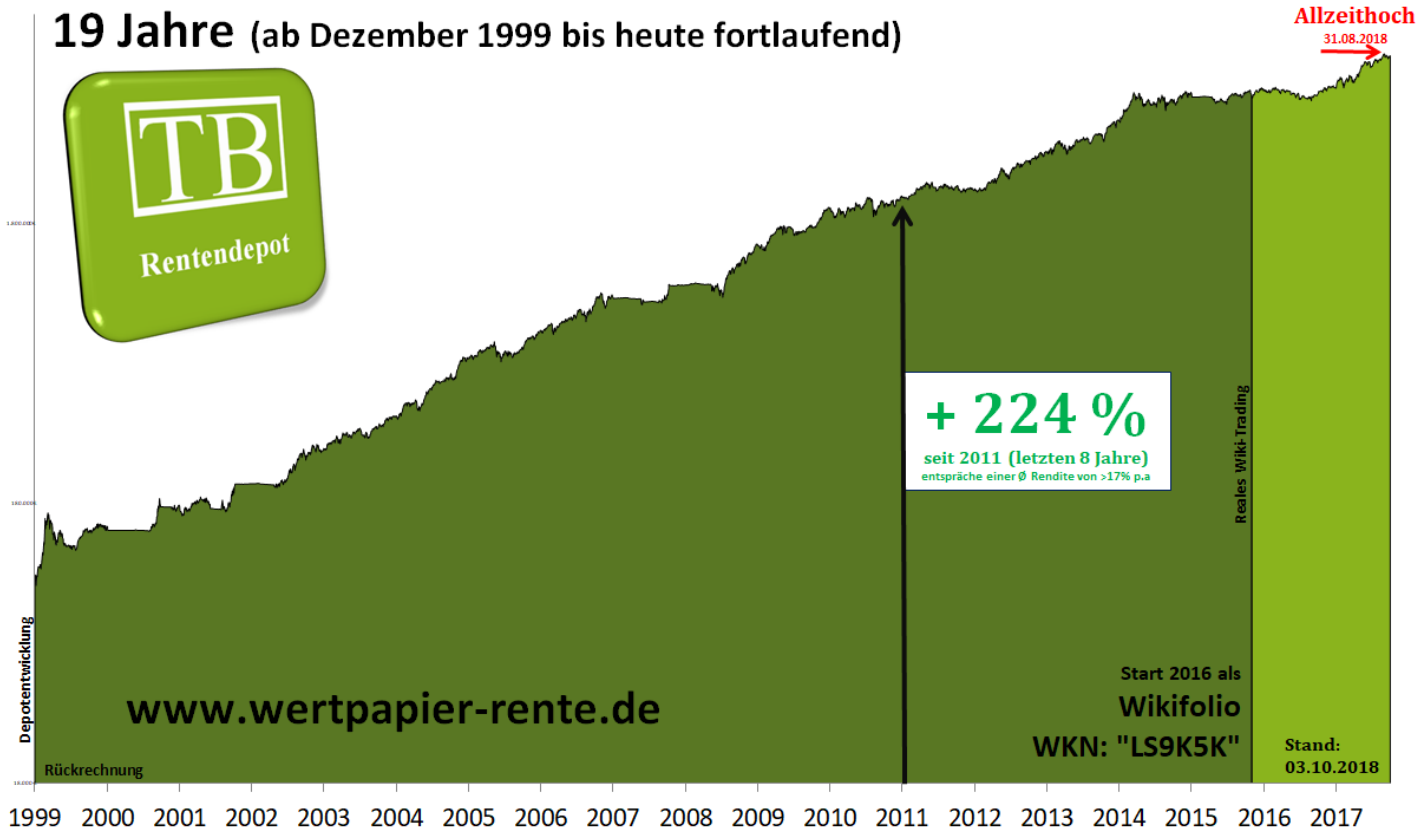
TradingBrothers Rentendepot		CapOptimizer
Adobe Systems		
Alibaba Group Holding Ltd.		
Align Technology		
Amazon.com		
Balchem Corp		
Carl-Zeiss Meditec		
Coloplast AS		
Domino'S Pizza Inc		
Hermes International		
Intuit		
Lvmh		
Mastercard Incorporated		
Nemetschek SE O.N.		
Netflix		
NVIDIA		
Sartorius AG VZO O.N.		
Sixt SE ST O.N.		
Tjx Companies		
Tyler Technologies		
Wirecard		
Costco Wholesale DL-, 10		

05.06.2018		Aktien	160 von 21810	Captimizer
Rang	Bezeichnung	TB Rentendepot21 RSL130	WKN	
1	Align Technology	2	590375	
2	Netflix	2	552484	
3	Wirecard	2	747206	
4	Hermes International	4	886670	
5	Adobe Systems	6	871981	
6	Sixt SE ST O.N.	6	723132	
7	Nemetschek SE O.N.	7	645290	
8	Cancom SE O.N.	8	541910	
9	Intuit	9	886053	
10	Lvmh	11	853292	
11	Balchem Corp	12	905650	
12	Coloplast AS	12	A1KAGC	
13	Sartorius AG VZO O.N.	12	716563	
14	Amazon.com	13	906866	
15	Domino'S Pizza Inc	14	A0B6VQ	
16	Tjx Companies	17	854854	
17	Alibaba Group Holding Ltd.	18	A117ME	
18	Tyler Technologies	18	917099	
19	Mastercard Incorporated	19	A0F602	
20	Carl-Zeiss Meditec	20	531370	
21	NVIDIA	21	918422	
22	Intuitive Surgic. DL-,001	22	888024	
23	L Oreal	23	853888	
24	Automatic Data Processing	24	850347	
25	Ulta Beauty	26	A0M240	



# Handelssystem "Trading Brothers Renten Depot"

19 Jahre (ab Dezember 1999 bis heute fortlaufend)

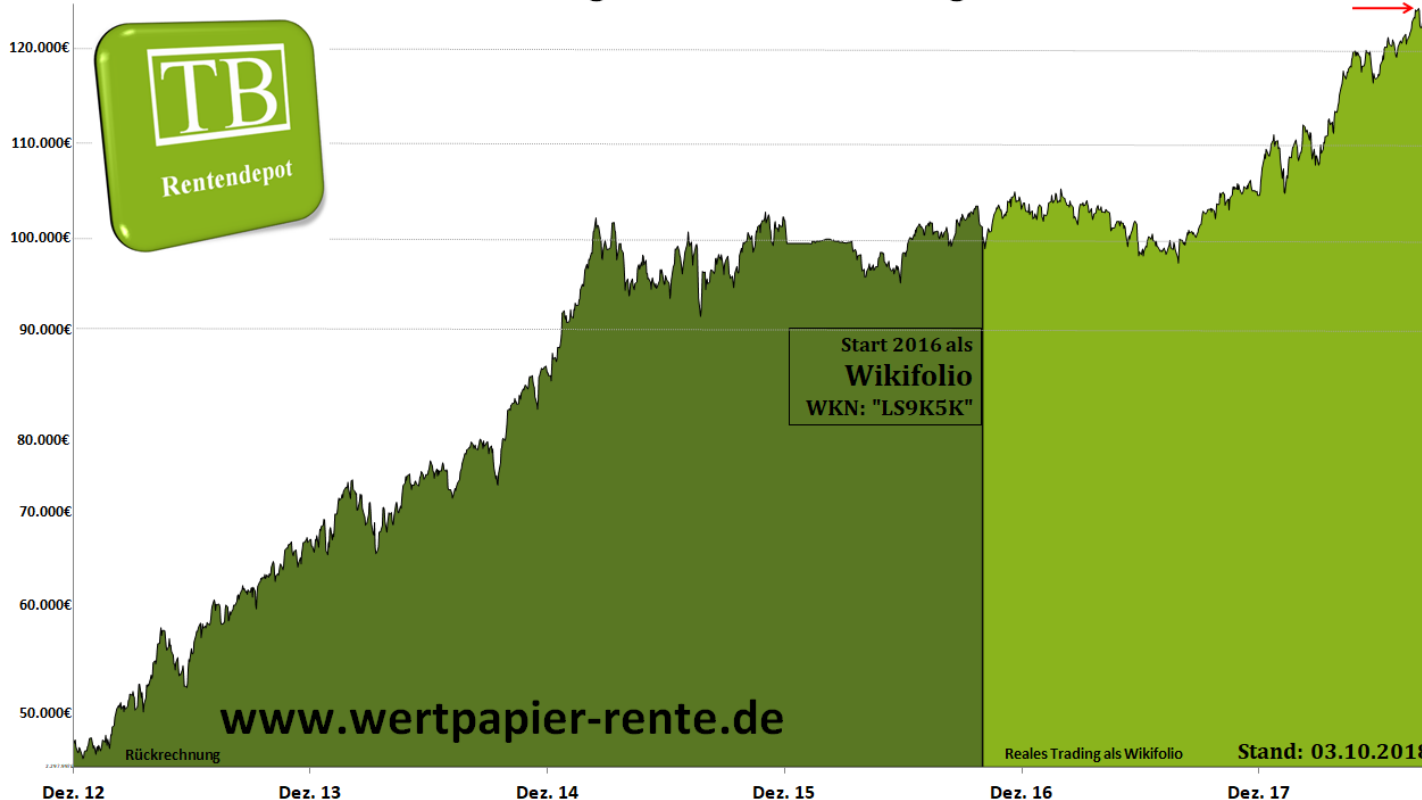


# Handelssystem "Trading Brothers Renten Depot"

Zertifikat für die Altersvorsorge über Aktien - Echtgeldkonto

**Allzeithoch**

31.08.2018



## Steckbrief

### "RD-Wikifolio"

Kontinuierlicher  
 "solider" Vermögensaufbau  
 (bsp. als Altersvorsorge)!

Ø Rendite: 20% p.a  
 max. Verlust: 26%

Zeitaufwand: KEINER  
 Das Zertifikat wird gekauft und fertig!

TB-Risikoberwertung: gering

Ø Aktionen: Buy&Hold  
 WKN: "LS9K5K"

Langfristige Trendfolge  
 mit Absicherung  
 Zertifikat "Wikifolio"

*Auswertungsergebnisse der letzten 20 Jahre  
 finden Sie auf unserer Website!*

## Handelssystem & Überblick

Das Rentendepot – Handelssystem der TradingBrothers

Wie entstehen die Rentendepot-Signale?

Selektive Aktienausswahl „WWA-Universum“



Begriffe des systematischen Tradings!

## Filter

**TB-Trend-Indikatoren** „Crash-Indikatoren“

Aktienklima Index „berechnet aus dem Preis“

Intermarket Index „berechnet aus IM-Daten“

## Strategien & Regelwerk

Sicherheitsmechanismen – Stopp Loss Techniken

Vergleich Rentendepot zum klassischen Indizes

## Fragen & Antworten Bitte stellen Sie alle Ihre Fragen zum Thema!



Diese PDF können Sie gerne bei uns kostenfrei anfordern:

Stichwort: „Wikifolio“ [service@tradingbrothers.com](mailto:service@tradingbrothers.com)

Unter allen PDF-Anfragen verlosen wir bis 07.Okt. 3 x 6 Monate TB-Service



# Wichtige Begriffe und Erklärungen!

**Verständnis**

Was ist ein **Filter**?

Was ist eine **Strategie**?

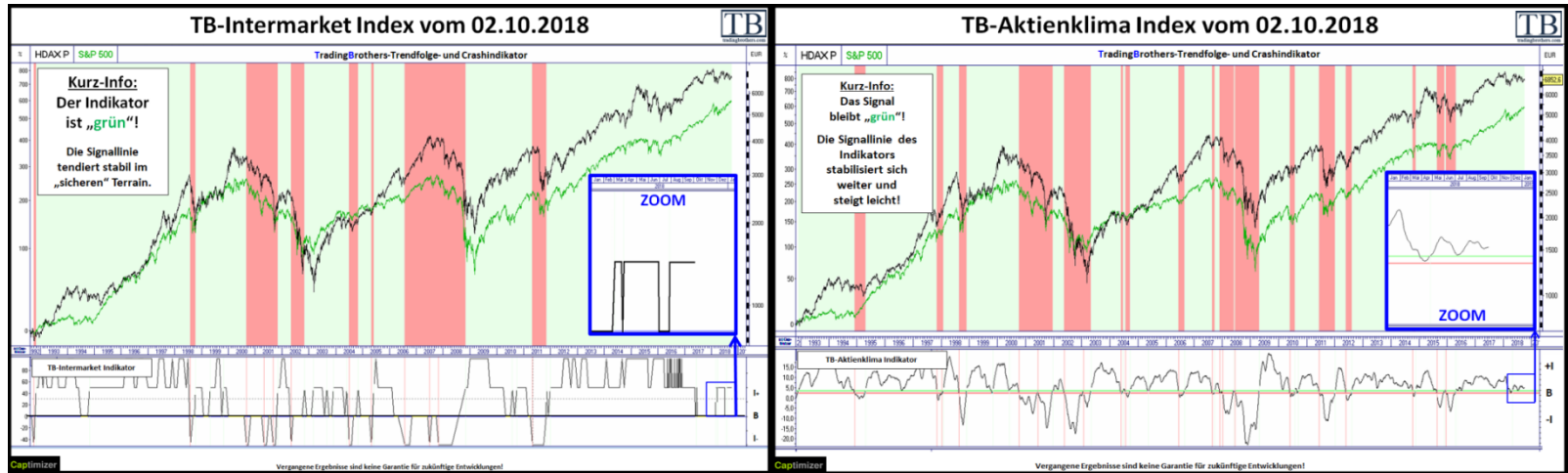
Was ist ein **Handelssystem**?



„Ein Plan mit Hand und Fuß!“

# Was ist ein Filter?

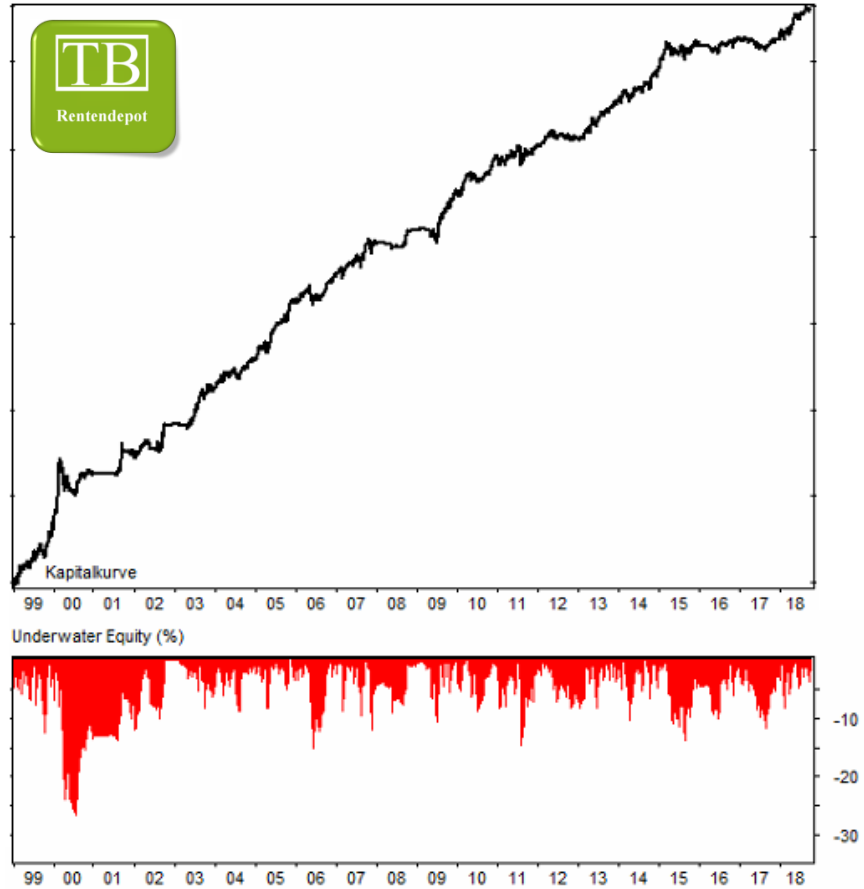
**TB-Trend-Indikatoren „Crash-Indikatoren“ im Wikifolio:**  
Aktienklima Index „berechnet aus dem Preis“  
Intermarket Index „berechnet aus IM-Daten“



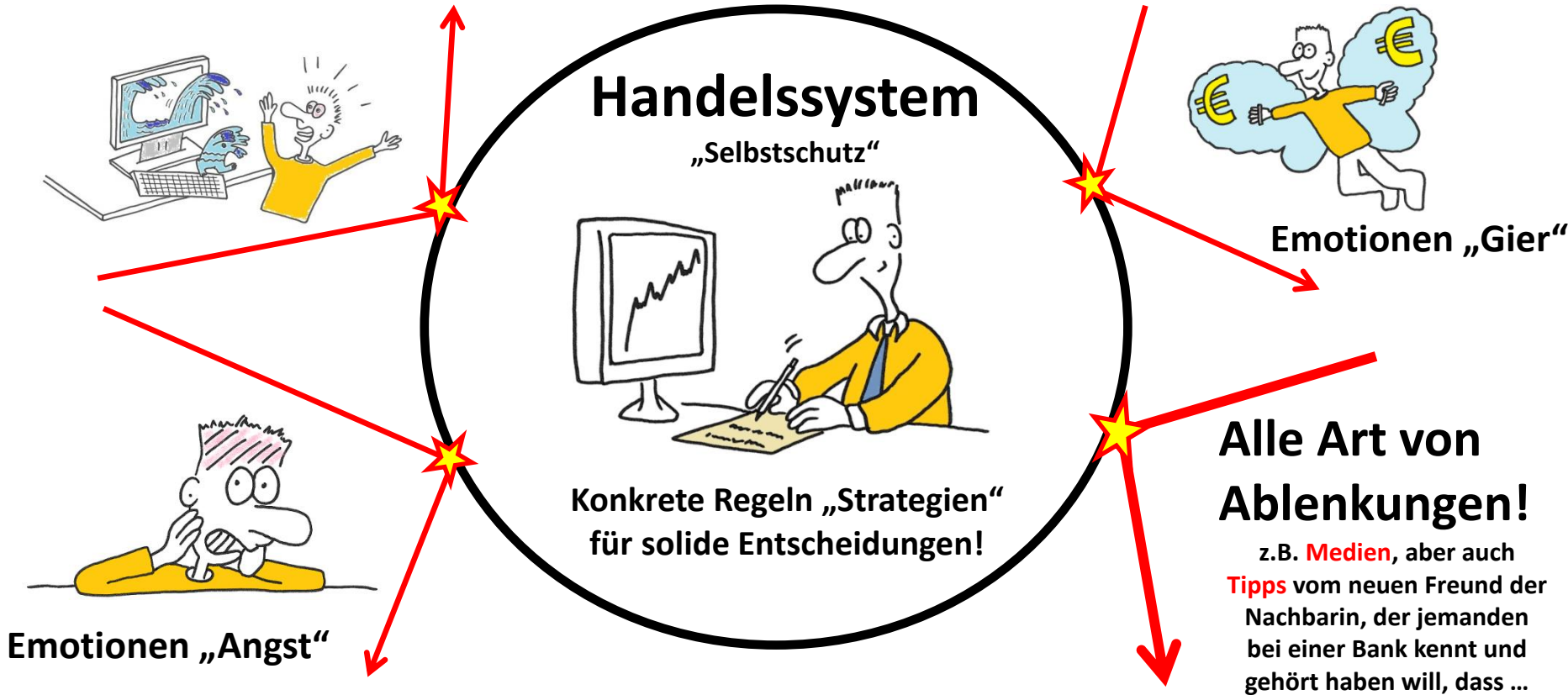
**Durch einen Filter optimieren wir unser Trading!**

05.06.2018		Aktien	160 von 21810	Captimizer
Rang	Bezeichnung	TB Rentendepot21 RSL130	WKN	
1	Align Technology	2	590375	
2	Netflix	2	552484	
3	Wirecard	2	747206	
4	Hermes International	4	886670	
5	Adobe Systems	6	871981	
6	Sixt SE ST O.N.	6	723132	
7	Nemetschek SE O.N.		645290	
8	Capgemini		419110	
9	Novartis		86053	
10	Novartis		83292	
11	Novartis		56650	
12	Novartis		8AGC	
13	Novartis		563	
14	Novartis		8866	
15	Novartis	14	A0B6VQ	
16	Novartis	17	854854	
17	Alibaba Group Holding Ltd.	18	A117ME	
18	Tyler Technologies	18	917099	
19	Mastercard Incorporated	19	A0F602	
20	Carl-Zeiss Meditec	20	531370	
21	NVIDIA	21	918422	
22	Intuitive Surgic. DL-,001	22	888024	
23	L Oreal	23	853888	
24	Automatic Data Processing	24	850347	
25	Ulta Beauty	26	A0M240	

**Strategien & Regelwerk**  
 Das RSL-Konzept im TB-  
 Rentendepot hatte ich schon  
 gezeigt!



# Ein gutes Handelssystem beantwortet **alle** wichtigen Fragen!



## Handelssystem & Überblick

Das Rentendepot – Handelssystem der TradingBrothers  
Wie entstehen die Rentendepot-Signale?  
Selektive Aktienausswahl „WWA-Universum“  
Begriffe des systematischen Tradings!

## Filter



**TB-Trend-Indikatoren „Crash-Indikatoren“**  
Aktienklima Index „berechnet aus dem Preis“  
Intermarket Index „berechnet aus IM-Daten“

## Strategien & Regelwerk

Sicherheitsmechanismen – Stopp Loss Techniken  
Vergleich Rentendepot zum klassischen Indizes

**Fragen & Antworten** Bitte stellen Sie alle Ihre Fragen zum Thema!



Diese PDF können Sie gerne bei uns kostenfrei anfordern:

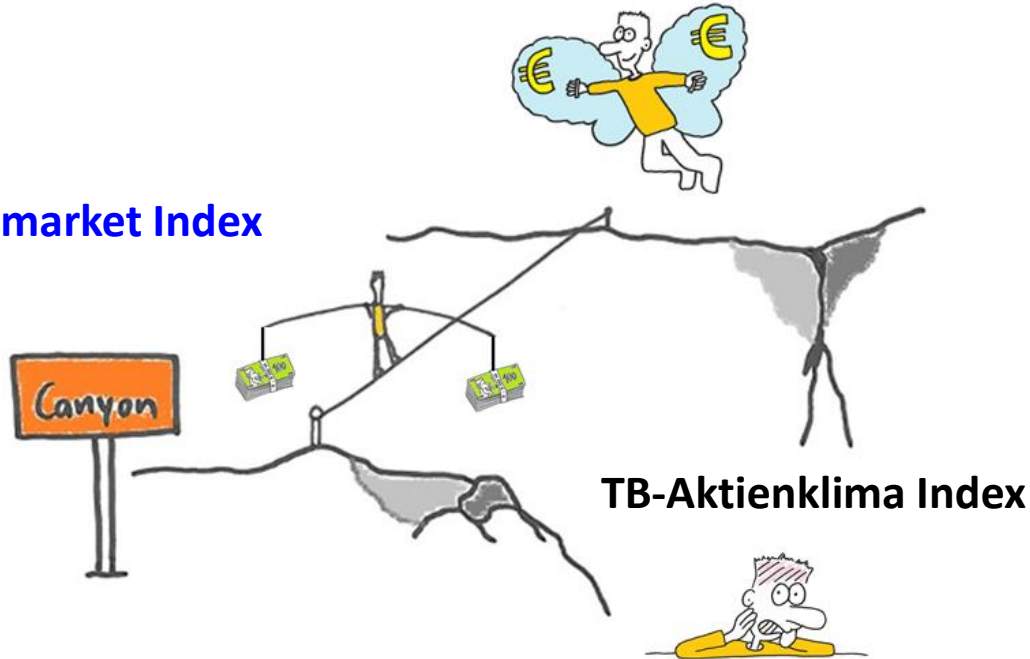
Stichwort: „Wikifolio“ [service@tradingbrothers.com](mailto:service@tradingbrothers.com)

Unter allen PDF-Anfragen verlosen wir bis 07.Okt. 3 x 6 Monate TB-Service



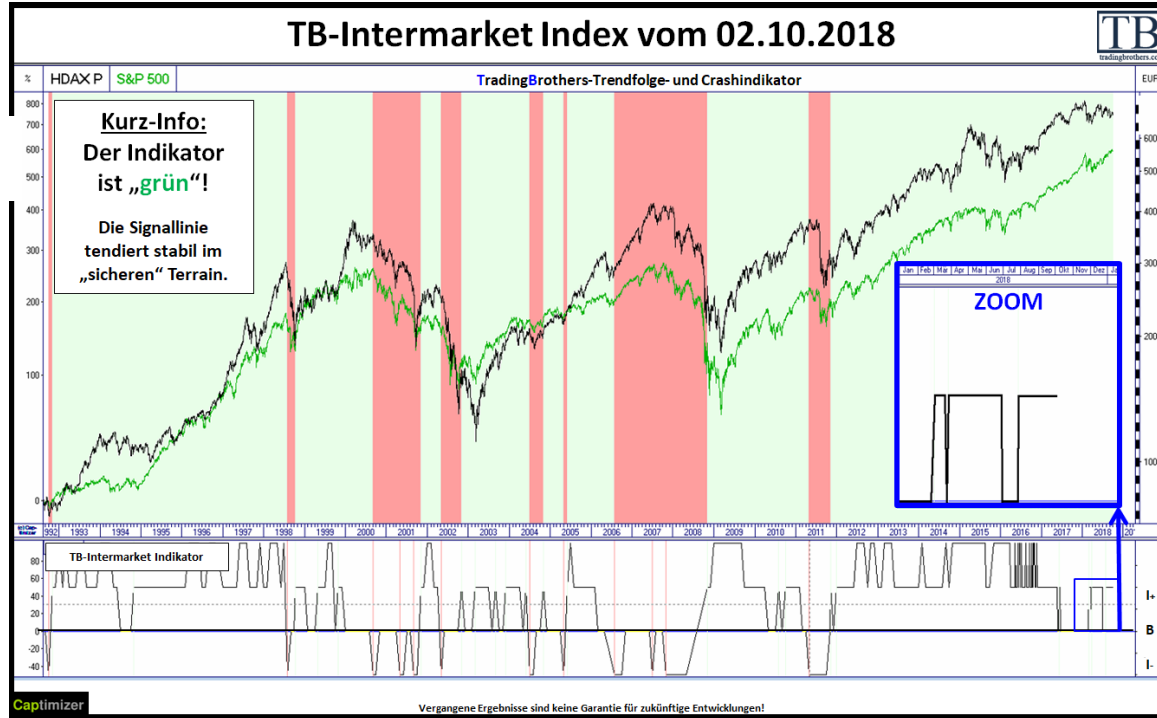
# Risikomanagement: Unsere Trend- und Crashindikatoren

TB-Intermarket Index



# Unsere beiden Trendfolge- und auch Crash-Indikatoren

Das TB-Wikifolio  
 statt DAX und S&P500



**TB-Intermarket-Index**

<https://www.tradingbrothers.com/tb-kunden/tb-intermarket-index>



## Handelssystem & Überblick

**Das Rentendepot – Handelssystem der TradingBrothers**  
**Wie entstehen die Rentendepot-Signale?**  
**Selektive Aktienausswahl „WWA-Universum“**  
**Begriffe des systematischen Tradings!**

## Filter



**TB-Trend-Indikatoren „Crash-Indikatoren“**  
**Aktienklima Index „berechnet aus dem Preis“**  
**Intermarket Index „berechnet aus IM-Daten“**

## Strategien & Regelwerk

**Sicherheitsmechanismen – Stopp Loss Techniken**  
**Vergleich Rentendepot zum klassischen Indizes**

## Fragen & Antworten Bitte stellen Sie alle Ihre Fragen zum Thema!

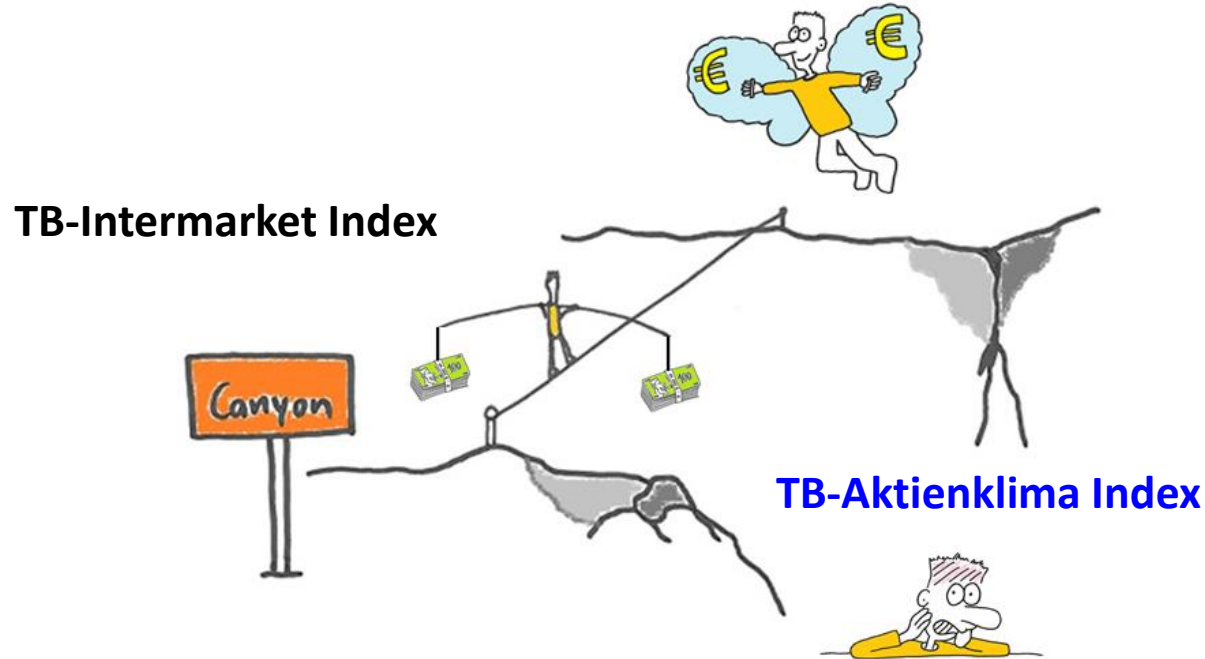


Diese PDF können Sie gerne bei uns kostenfrei anfordern:

Stichwort: „Wikifolio“ [service@tradingbrothers.com](mailto:service@tradingbrothers.com)

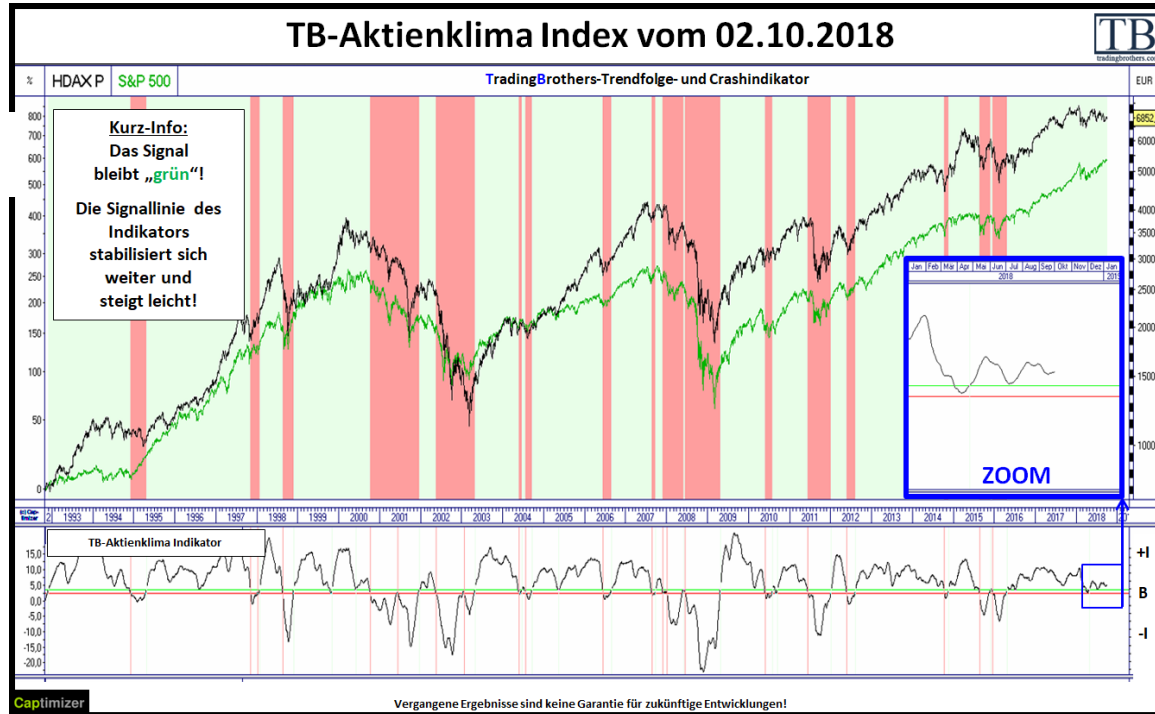
Unter allen PDF-Anfragen verlosen wir bis 07.Okt. 3 x 6 Monate TB-Service

# Risikomanagement: Unsere Trend- und Crashindikatoren



# Unsere beiden Trendfolge- und auch Crash-Indikatoren

Das TB-Wikifolio  
 statt DAX und S&P500

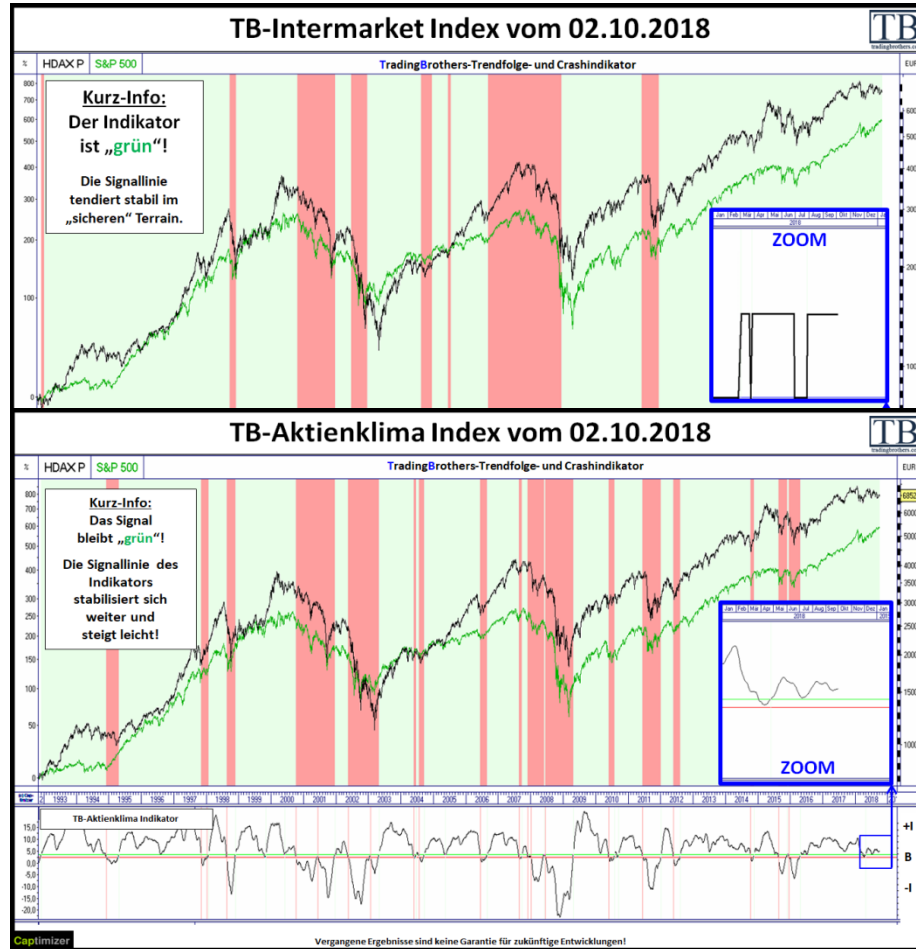


**TB-Aktienklima Index**

<https://www.tradingbrothers.com/tb-kunden/tb-aktienklima-index>

# Unsere beiden Trendfolge- und auch Crash-Indikatoren

Erkennen SIE  
das Potenzial?



Liebevoll auch  
„Crashindikator“  
genannt!

## Handelssystem & Überblick

**Das Rentendepot – Handelssystem der TradingBrothers**  
**Wie entstehen die Rentendepot-Signale?**  
**Selektive Aktienausswahl „WWA-Universum“**  
**Begriffe des systematischen Tradings!**

## Filter

**TB-Trend-Indikatoren „Crash-Indikatoren“**  
**Aktienklima Index „berechnet aus dem Preis“**  
**Intermarket Index „berechnet aus IM-Daten“**

## Strategien & Regelwerk



**Sicherheitsmechanismen – Stopp Loss Techniken**  
**Vergleich Rentendepot zum klassischen Indizes**

## Fragen & Antworten

**Bitte stellen Sie alle Ihre Fragen zum Thema!**



Diese PDF können Sie gerne bei uns kostenfrei anfordern:

Stichwort: „Wikifolio“ [service@tradingbrothers.com](mailto:service@tradingbrothers.com)

Unter allen PDF-Anfragen verlosen wir bis 07.Okt. 3 x 6 Monate TB-Service

**Zu unseren Sicherheitsmechanismen (Risikomanagement) gehören:**

- **Filter: Trend- und Crashindikatoren**
- **Diverse Shortstrategien**
- **Gewählte Gesamtkapital des Depots/Handelssystems/Zertifikats**
- **Gewählte Positionsgrößen**
- **Gewählte Produkte; echte Aktien oder Derivat (bewusste Entscheidung)**
- **Gewählte Hebel bei Derivaten (Absicherungstrades)**
- **Gewählte Stopp Loss Techniken**

Für alle Handelssysteme veranstalten wir regelmäßig Webinare an denen SIE persönlich teilnehmen können und Fragen gerne beantwortet werden!

<https://www.tradingbrothers.com/kalender>

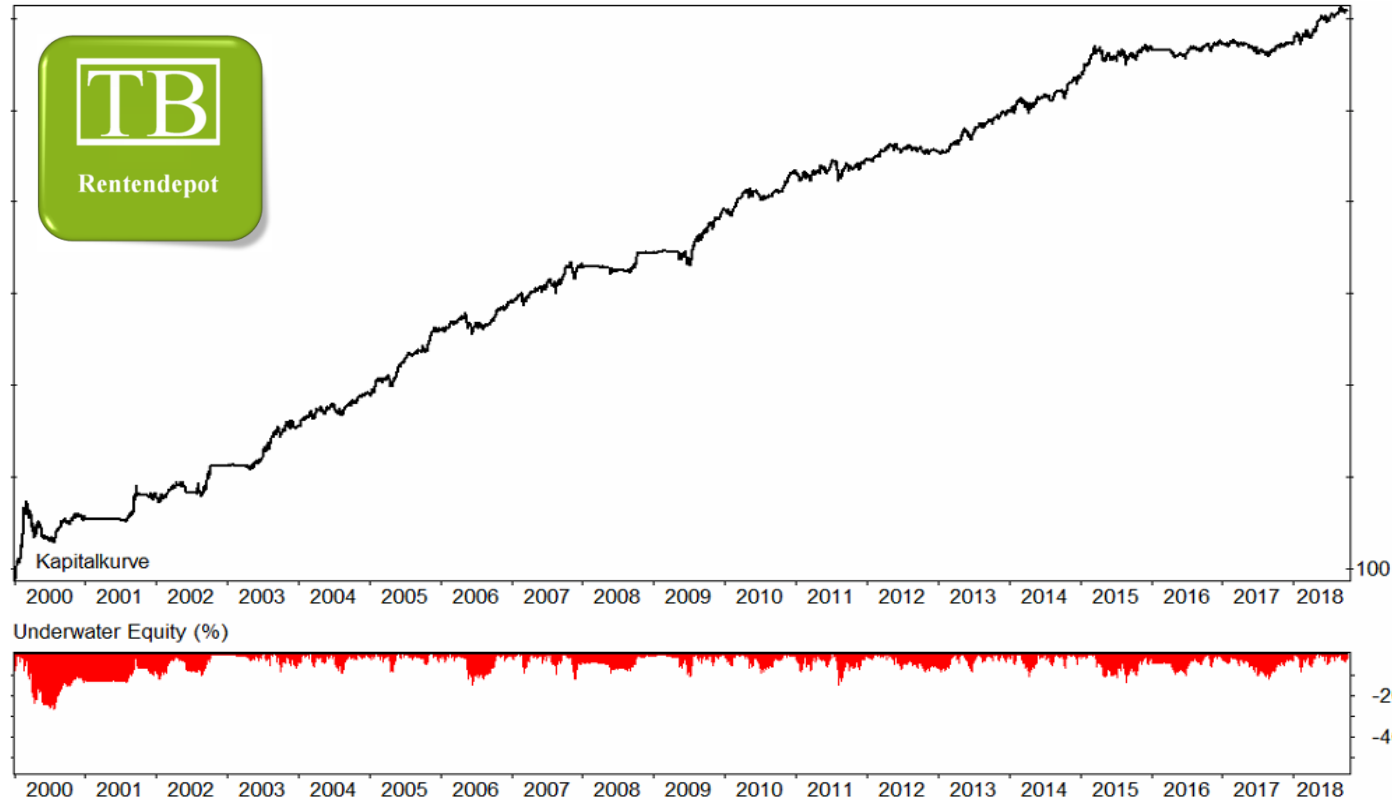
**Wechsel in die  
 stärksten 21 Werte**

**Katastrophen-  
 Stopp Loss (25%)** →

**Schauen wir doch  
 direkt ins Wiki  
 hinein!**

Einstiegs- datum	Ausstiegs- datum	%-Gewinn/ Verlust	Transaktions- kosten	Strategie	Handels- richtung	Analysiertes Wertpapier
06.04.2018	04.06.2018	25,62%	0,00	Renten R21-Juni	LONG	Sixt SE ST O.N.
06.04.2018	04.06.2018	19,21%	0,00	Renten R21-Juni	LONG	Hermes International
06.06.2018		8,44%	0,00	Renten R21-Juni	LONG	Adobe Systems
06.06.2018		-22,74%	0,00	Renten R21-Juni	LONG	Alibaba Group Holding Ltd.
06.06.2018		9,17%	0,00	Renten R21-Juni	LONG	Align Technology
06.06.2018		17,79%	0,00	Renten R21-Juni	LONG	Amazon.com
06.06.2018		10,95%	0,00	Renten R21-Juni	LONG	Balchem Corp
06.06.2018	05.09.2018	-25,07%	0,00	Renten R21-Juni	LONG	Cancom SE O.N.
06.06.2018		17,27%	0,00	Renten R21-Juni	LONG	Carl-Zeiss Meditec
06.06.2018		5,74%	0,00	Renten R21-Juni	LONG	Coloplast AS
06.06.2018		7,10%	0,00	Renten R21-Juni	LONG	Domino'S Pizza Inc
06.06.2018		-5,99%	0,00	Renten R21-Juni	LONG	Hermes International
06.06.2018		11,27%	0,00	Renten R21-Juni	LONG	Intuit
06.06.2018		-3,55%	0,00	Renten R21-Juni	LONG	Lvmh
06.06.2018		11,78%	0,00	Renten R21-Juni	LONG	Mastercard Incorporated
06.06.2018		25,74%	0,00	Renten R21-Juni	LONG	Nemetschek SE O.N.
06.06.2018		4,02%	0,00	Renten R21-Juni	LONG	Netflix
06.06.2018		9,30%	0,00	Renten R21-Juni	LONG	NVIDIA
06.06.2018		14,12%	0,00	Renten R21-Juni	LONG	Sartorius AG VZO O.N.
06.06.2018		2,57%	0,00	Renten R21-Juni	LONG	Sixt SE ST O.N.
06.06.2018		19,04%	0,00	Renten R21-Juni	LONG	Tjx Companies
06.06.2018		1,26%	0,00	Renten R21-Juni	LONG	Tyler Technologies
06.06.2018		37,44%	0,00	Renten R21-Juni	LONG	Wirecard
10.09.2018		-3,59%	0,00	Renten R21-Juni	LONG	Costco Wholesale DL-,10

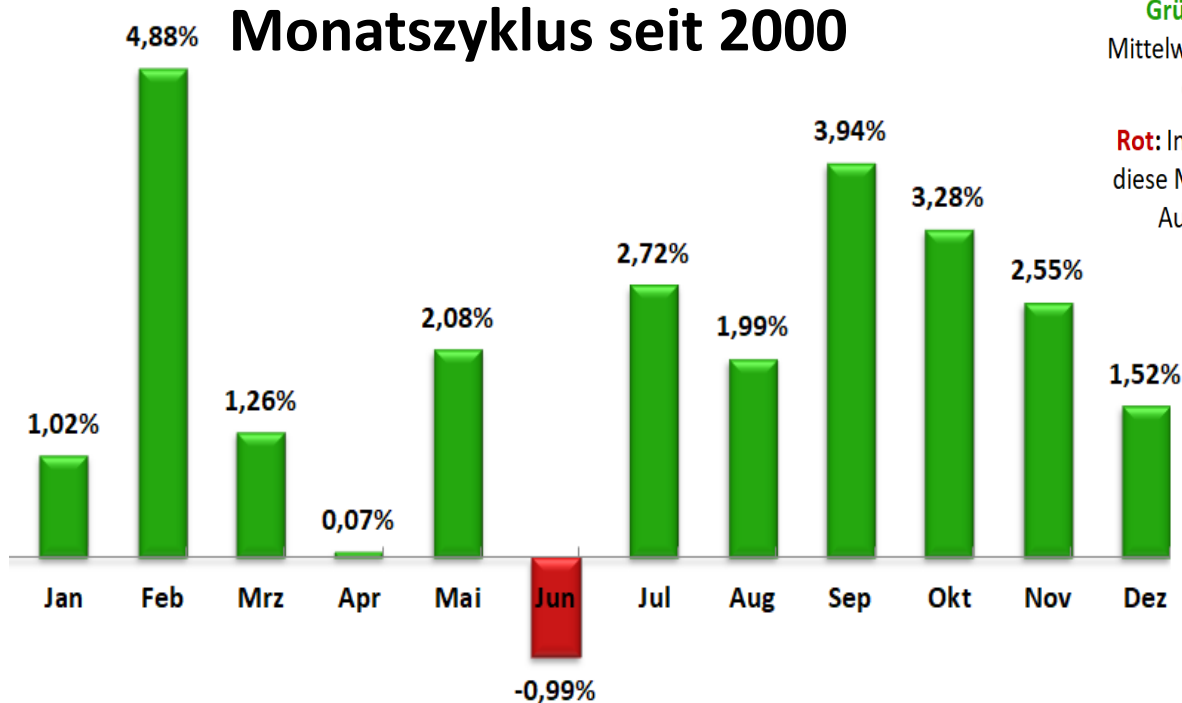
# „TradingBrothers Depot für die Rente – Handelssystem“



Anlagedauer	18,8 J.
Transaktionen	46,7 p.a.
Start	31.12.1999
Ende	03.10.2018
Rendite p.a. (geo.)	25,58 %
Rendite 2018 YTD	30,09 %
Maximaler Rückgang	-26,85 %
Mittlerer Rückgang	-3,98 %
Volatilität p.a.	17,71 %
Längste Verlustperiode	1,52 J.
Rendite / Max. Rückgang	0,9526
Rendite / Mittel Rückgang	6,4195
Rendite / Volatilität p.a.	1,4445
Lake-Ratio	0,0355
Sharpe-Ratio (0,00%)	1,4445
Sortino-Ratio (0,00%)	4,2626
Omega (0,00%)	3,7894




# „TradingBrothers Depot für die Rente – Handelssystem“



**Grün:** Für diese Monate ist die Performance im langfristigen Mittelwert positiv. Je größer dieser Durchschnittswert, desto höher die Wahrscheinlichkeit für zukünftig steigende Kurse.

**Rot:** Im Durchschnitt über die gesamte Kurshistorie ergibt sich für diese Monate ein negativer Mittelwert. Dabei sind die zukünftigen Aussichten umso schlechter, je niedriger dieser Betrag ist.



## Handelssystem & Überblick

Das Rentendepot – Handelssystem der TradingBrothers  
Wie entstehen die Rentendepot-Signale?  
Selektive Aktienausswahl „WWA-Universum“  
Begriffe des systematischen Tradings!

## Filter

**TB-Trend-Indikatoren** „Crash-Indikatoren“  
Aktienklima Index „berechnet aus dem Preis“  
Intermarket Index „berechnet aus IM-Daten“

## Strategien & Regelwerk



Sicherheitsmechanismen – Stopp Loss Techniken  
Vergleich Rentendepot zum klassischen Indizes

## Fragen & Antworten

Bitte stellen Sie alle Ihre Fragen zum Thema!

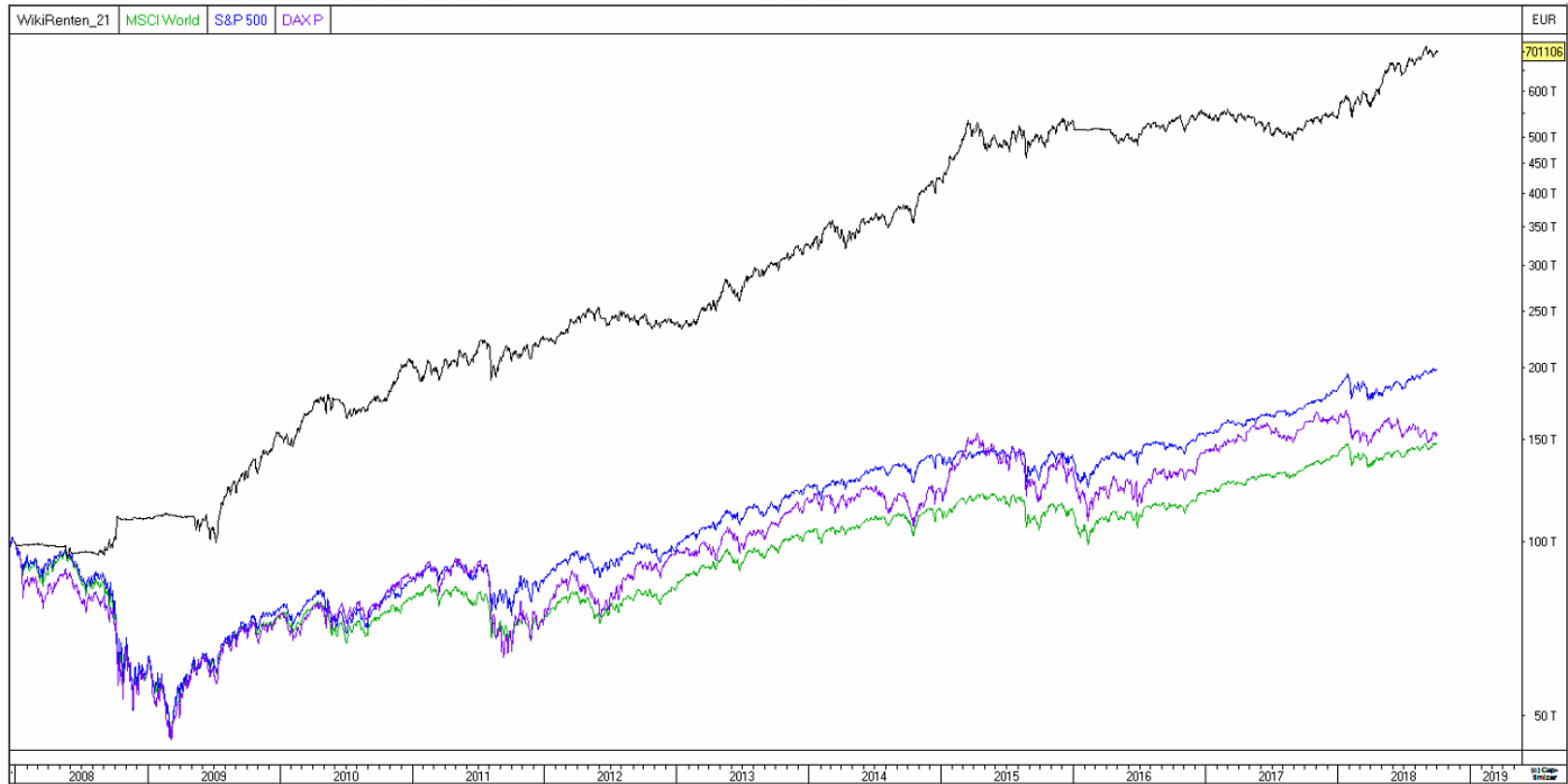


Diese PDF können Sie gerne bei uns kostenfrei anfordern:

Stichwort: „Wikifolio“ [service@tradingbrothers.com](mailto:service@tradingbrothers.com)

Unter allen PDF-Anfragen verlosen wir bis 07.Okt. 3 x 6 Monate TB-Service

# „Vergleiche TB-Rentendepot versus Indizes“




# Hochwertige Aktien erkennen!

<https://www.tradingbrothers.com/unsere-produkte/info-tb-seminar>



**TB-Seminar am 09.+10.03.2019**

## „Echtes systematisches Trading!“



# Erfolg ist kein Zufall!

*Wer systematisch, Schritt für Schritt und nach klaren „bewährten“ Kriterien Aktien auswählt, wird überdurchschnittliche Renditen erwirtschaften.*

# Erfolgreich Handeln mit System!

**Mehr verdienen als bezahlen!**

Signale von VIER professionellen Handelssystemen:



Alle Infos und Anmeldung

[www.tradingbrothers.com](http://www.tradingbrothers.com)