

„Live Trading-Webinar“



Nächsten Termine **Webinar:**
10.02.2017 16.00Uhr
TB-Service Live Trading
13.02.2017 18.00Uhr
ViTrade-Montagswebinar
15.02.2017 18.00Uhr
Flatex-Echtgeld-Live-Trading
17.02.2017 16.00Uhr
TB-Service Live Trading
20.02.2017 18.00Uhr
ViTrade-Montagswebinar
Schauen Sie auch
in unseren TB-KALENDER

TB

Webinar

Referent: Falk Elsner von TradingBrothers

www.tradingbrothers.com

Vorstellung:

- **Falk Elsner, 37 Jahre**
Vollzeittrader
 - Privates Kapital
 - Hauptanalyst
 - Strategieentwicklung
 - Headtrader von TradingBrothers
- **Tradingcoach**
 - Seminare und Vorträge
 - Webinare
 - Live-Trading-Events
- **Redakteur und Autor**
für Finanzpublikationen



Falk Elsner & Arne Elsner

service@tradingbrothers.com

www.facebook.com/tradingbrothers

www.tradingbrothers.com

Heutige Themen - Die besten Tradingchancen erkennen:

Überblick & Vorstellung der Strategien

Handelssystem & Strategien

Einführung in die neuen Aktien- und
Branchenstrategien „Ziele und Erwartungen“

Logik der Aktien-Swing-Strategie „ASS“

Logik der Branchen-Investor-Strategie „BIS“

Ergänzende Index und Rohstoff-Strategien „IRS“

Aktuelle Signale

Banken-Branche (BIS-Einstieg; Banken-Aktie)

Apple (ASS-Einstieg)

Amgen (ASS-Einstieg)

Carl-Zeiss Meditec (ASS-Einstieg)

Infineon (Signal letzte Woche)

Interessante Aktien & Branchen

Fragen & Antworten

Die Frage-Runde

Nächsten Termine **Webinar**:

10.02.2017 16.00Uhr

TB-Service Live Trading

13.02.2017 18.00Uhr

ViTrade-Montagswebinar

15.02.2017 18.00Uhr

Flatex-Echtgeld-Live-Trading

17.02.2017 16.00Uhr

TB-Service Live Trading

20.02.2017 18.00Uhr

ViTrade-Montagswebinar

**Schauen Sie auch
in unseren TB-KALENDER**



Ich stelle Ihnen
gerade den Link für
das kommende
Folge-Webinar ein!

Zielgruppe / Inhalt:

- ✓ Angehende Börsianer und Fortgeschrittene
- ✓ Alle Börsianer, die systematische Trades und Trading-Ideen brauchen
- ✓ Trading-Ideen aufzeigen, besprechen, umsetzen
- ✓ Topaktuelle Marktanalysen live aufgearbeitet
- ✓ Direkte Vermittlung von TB-Trading-KnowHow „Der Blick über die Schulter“
- ✓ Direkte Antwort auf Fragen

Das Coaching erfolgt nebenbei und immer an aktuellen Beispielen:

- ✓ Strategie-Ideen
- ✓ Handelssystem-Konzepte
- ✓ Trading-Techniken
- ✓ Fortgeschrittene Techniken



Heutige Themen - Die besten Tradingchancen erkennen:

Überblick & Vorstellung der Strategien

Handelssystem & Strategien

Einführung in die neuen Aktien- und
Branchenstrategien „Ziele und Erwartungen“

➔ Logik der Aktien-Swing-Strategie „ASS“
Logik der Branchen-Investor-Strategie „BIS“
Ergänzende Index und Rohstoff-Strategien „IRS“

Aktuelle Signale

Banken-Branche (BIS-Einstieg; Banken-Aktien)
Apple (ASS-Einstieg)
Amgen (ASS-Einstieg)
Carl-Zeiss Meditec (ASS-Einstieg)
Infineon (Signal letzte Woche)

Interessante Aktien & Branchen

Fragen & Antworten

Die Frage-Runde

Nächsten Termine **Webinar**:

10.02.2017 16.00Uhr

TB-Service Live Trading

13.02.2017 18.00Uhr

ViTrade-Montagswebinar

15.02.2017 18.00Uhr

Flatex-Echtgeld-Live-Trading

17.02.2017 16.00Uhr

TB-Service Live Trading

20.02.2017 18.00Uhr


ViTrade-Montagswebinar

**Schauen Sie auch
in unseren TB-KALENDER**



Die Signale von 3 „profitable“ Handelsansätze werden live einer Intermarketediskussion ausgesetzt:

- ➔ **TB-Aktien-Swing-Strategie „ASS“**
 - **TB-Branchen-Investor-Strategie „BIS“**
 - **Ergänzende Index- und Rohstoffstrategien „IRS“**



Grobe „geplante“ Verteilung:

ASS = 60-80 Prozent des Kapitals

BIS = 20-30 Prozent des Kapitals

IRS = 10-20 Prozent des Kapitals

TB-Aktien-Swing - Strategie -Erläuterung-

Im Live-Trading werden aus dem

- **HDAX**
 - **Nasdaq**
 - **Dow Jones**
- } **Eigenen Index „Universum“**
- Sortierung nach RSL Faktor „130“ als %tuale Sortierung**

Jetzt kommt ein weiterer wichtiger Screener!

Die stärksten Aktien mit dem größten Delta der letzten 5 Tage UND einem %tuale Wert über dem RSL!

„gehebelte“ Produkte vorgeschlagen, besprochen und gehandelt!

Diese Kandidaten unterziehe ich meiner Intermarket-Betrachtung!
10.000€ - Echtgelddepot

Aktuell:

- **Apple (ASS-Einstieg)**
- **Amgen (ASS-Einstieg)**
- **Carl-Zeiss Meditec (ASS-Einstieg)**
- **Infineon (Signal letzte Woche)**

Rendite-Erwartung und Kennziffern

Handelssystem "TradingBrothers - TradingSzenarien"

Trades der letzten 13 Monate (Reales TB-Trading "Zusatztrades" mit Hebel 2)



Heutige Themen - Die besten Tradingchancen erkennen:

Überblick & Vorstellung der Strategien

Handelssystem & Strategien

Einführung in die neuen Aktien- und
Branchenstrategien „Ziele und Erwartungen“



Logik der Aktien-Swing-Strategie „ASS“
Logik der Branchen-Investor-Strategie „BIS“
Ergänzende Index und Rohstoff-Strategien „IRS“

Aktuelle Signale

Banken-Branche (BIS-Einstieg; Banken-Aktien)
Apple (ASS-Einstieg)
Amgen (ASS-Einstieg)
Carl-Zeiss Meditec (ASS-Einstieg)
Infineon (Signal letzte Woche)

Interessante Aktien & Branchen

Fragen & Antworten

Die Frage-Runde

Nächsten Termine **Webinar:**

10.02.2017 16.00Uhr

TB-Service Live Trading

13.02.2017 18.00Uhr

ViTrade-Montagswebinar

15.02.2017 18.00Uhr

Flatex-Echtgeld-Live-Trading

17.02.2017 16.00Uhr

TB-Service Live Trading

20.02.2017 18.00Uhr

ViTrade-Montagswebinar

**Schauen Sie auch
in unseren TB-KALENDER**



Logik: Trendfolge in den „starken“
Branchen abgesichert durch unsere
Bewährten Krisen-Indikatoren (Filter)!

Universum: Gezeigte Branchentabelle

Filter: TB-Aktienklima-Indikator

Strategie: „TB-Branchen-Strategie“

Zeitebene: Tagesbasiert mit Wochensignal

Einstiegszeitpunkt: Mittwoch

Umsetzung: Zertifikate (Faktor Hebel 2)

Einstieg: RSL – 130 auf Branchen über Platz 2

„Sicherheits“-Ausstieg: RSL – 130 unter Platz 17
In der Realität unterziehen wir den Trade einer Intermarket-Betrachtung!



WICHTIG: Wir feilen gerade noch an der Optimierung der Strategie-Parameter!

„Internationale“ Branchen-Rotation:


Rang	Bezeichnung Branche / Sektor	TB-RSL-Rangliste "Branchen-F130" Mittelfristig	TB-RSL-Rangliste "Branchen-F260" Langfristig	WKN	Hauptkurs
1	DJS 600 Basic Resources € R	80,7282	93,4275	965863	874,66
2	DJS 600 Banks € R	61,7497	50,3481	965881	401,99
3	DJS 600 Basic Materials € R	42,9117	52,8796	966108	1276,24
4	DJS 600 Financials € R	37,2636	28,6170		474,12
5	DJS 600 Automobiles & Parts € R	35,0642	30,9933	965869	914,79
6	DJS 600 Oil & Gas € R	27,6714	33,3225	965879	742,23
7	DJS 600 Insurance € R	27,3049	20,2181	965883	538,45
8	DJS 600 Chemicals € R	18,8524	20,1102	965861	1666,51
9	DJS 600 Financial Services € R	16,8907	15,7122	965885	919,99
10	DJS 600 Industrial Goods & Services € R	16,0637	18,7999	965891	841,54
11	DJS 600 Industrials € R	15,6950	18,8419		807,54
12	DJS 600 Construction & Materials € R	14,1285	18,6384	965889	824,87
13	DJS 600 Technology € R	13,7563	17,9491	965893	557,00
14	DJS 600 Travel & Leisure € R	9,7992	9,3087	A0DMNH	434,10
15	DJS 600 Personal & Household Goods € R	8,8451	11,7782	A0DMNM	1493,15
16	DJS 600 Media € R	5,8256	7,2591	965865	514,97
17	DJS 600 Telecommunications € R	4,2239	4,7307	965895	677,16
18	DJS 600 Retail € R	3,2143	7,0501	A0DMNR	595,04
19	Nasdaq Biotechnology Index	1,8142	7,8379		2963,03
20	DJS 600 Health Care € P	1,8013	4,9375	965872	710,11
21	DJS 600 Food & Beverage € R	1,1385	4,4915	965875	1108,29
22	DJS 600 Utilities € R	0,9339	3,6417	965897	705,42
23	Euro Stoxx Real Estate	0,5115	3,4912	A0V8P1	218,18



Potenzielle
 „Long“-Kandidaten

Sicherheitsausstieg

Info: Aktuelle Einzel-Branchen-Analysen und passende Aktien werden im TB-Webinar-Bereich thematisiert.
 Neue Termine für Webinare im TB-Kalender!



Übersicht „Branchen & Sektoren“ Branchen-Strategie



Markt	Faktor	Ausgewertet seit	TradingBrothersTrend Filter	Rendite	Trefferquote	Profitfaktor	Trades
Branchen	Hebel 2	1998	Aktienweltklima	16,9 %	60%	3,33	40
Branchen	Hebel 2	2012	Aktienweltklima	23,3 %	63%	2,40	8



Basisdaten		EuroStoxx 50
Benchmark		155 %
Outperformance	17,84 % p.a.	
Transaktionen	2,0 p.a.	10
Kapital		
Start 02/2012	20.000 EUR	20.000 EUR
Ende 02/2017	57.068 EUR	26.103 EUR
Rendite		
Rendite p.a. (geo.)	23,30 %	5,46 %
Rendite 2016	67,98 %	0,08 %
Rendite 2017 YTD	5,27 %	-0,53 %
Risiko		
Maximaler Rückgang	-30,43 %	-29,99 %
Mittlerer Rückgang	-10,54 %	-8,69 %
Volatilität p.a.	22,05 %	14,80 %
Längste Verlustperiode	1,23 J.	1,82 J.
Rendite-zu-Risiko		
Rendite / Max. Rückgang	0,77	0,18
Rendite / Mittel Rückgang	2,21	0,63
Rendite / Volatilität p.a.	1,06	0,37

Heutige Themen - Die besten Tradingchancen erkennen:

Überblick & Vorstellung der Strategien

Handelssystem & Strategien

Einführung in die neuen Aktien- und
Branchenstrategien „Ziele und Erwartungen“

Logik der Aktien-Swing-Strategie „ASS“

Logik der Branchen-Investor-Strategie „BIS“

➔ Ergänzende Index und Rohstoff-Strategien „IRS“

Aktuelle Signale

Banken-Branche (BIS-Einstieg; Banken-Aktien)

Apple (ASS-Einstieg)

Amgen (ASS-Einstieg)

Carl-Zeiss Meditec (ASS-Einstieg)

Infineon (Signal letzte Woche)

Interessante Aktien & Branchen

Fragen & Antworten

Die Frage-Runde

Nächsten Termine **Webinar**:

10.02.2017 16.00Uhr

TB-Service Live Trading

13.02.2017 18.00Uhr

ViTrade-Montagswebinar

15.02.2017 18.00Uhr

Flatex-Echtgeld-Live-Trading

17.02.2017 16.00Uhr

TB-Service Live Trading

20.02.2017 18.00Uhr

ViTrade-Montagswebinar

**Schauen Sie auch
in unseren TB-KALENDER**



3 „überarbeitete“ Handelsansätze werden live einer Intermarketediskussion ausgesetzt:

- TB-Aktien-Swing - Strategie
- TB-Branchen - Strategie

➔ **Ergänzende Index- und Rohstoffstrategien**



Strategien sind nun
erläutert!

Gehen wir nun in die
Betrachtung der Signale
über!

Wir haben viele bewährte Strategien auf diverse Märkte und behalten uns vor Signale dieser Ansätze situativ mit im Depot umzusetzen.

Bsp. Jahresauftakt- und Endrallye-Strategien oder auch die Platin und Palladium Strategien

Heutige Themen - Die besten Tradingchancen erkennen:

Überblick & Vorstellung der Strategien

Handelssystem & Strategien

Einführung in die neuen Aktien- und
Branchenstrategien „Ziele und Erwartungen“

Logik der Aktien-Swing-Strategie „ASS“

Logik der Branchen-Investor-Strategie „BIS“

Ergänzende Index und Rohstoff-Strategien „IRS“

Aktuelle Signale



Banken-Branche (BIS-Einstieg; Banken-Aktien)

Apple (ASS-Einstieg)

Amgen (ASS-Einstieg)

Carl-Zeiss Meditec (ASS-Einstieg)

Infineon (Signal letzte Woche)

Interessante Aktien & Branchen

Fragen & Antworten

Die Frage-Runde

Nächsten Termine **Webinar**:

10.02.2017 16.00Uhr

TB-Service Live Trading

13.02.2017 18.00Uhr

ViTrade-Montagswebinar

15.02.2017 18.00Uhr

Flatex-Echtgeld-Live-Trading

17.02.2017 16.00Uhr

TB-Service Live Trading

20.02.2017 18.00Uhr

ViTrade-Montagswebinar

**Schauen Sie auch
in unseren TB-KALENDER**



Aktueller Marktüberblick mit der Intermarket-Trends!

Intermarket-Trendbetrachtung "Bullen- oder Bärenmodus"

„grünes
 Licht!“

Übersicht!

Stand: 06.02.2017	Langfristig "Weekly"	Mittelfristig "Daily"	
Aktienmärkte			
DAX	BULL	BULL	trendstark
Euro-Stoxx-50	BULL	BULL	Widerstand "3.300"
-----	-----	-----	-----
S&P 500 Index	BULL	BULL	trendstark
Dow Jones	BULL	BULL	trendstark; dynamisch
Nasdaq-100	BULL	BULL	"hist." Ausbruch läuft
Devisenmärkte			
EURUSD			Bodenbildung
GBPUSD			Bodenbildung
USDCHF			"Parität"
USDJPY			Euphorie/überhitzt
Rohstoffmärkte			
Gold in USD	BULL	BULL	Unterbewertet/divergent
Anleihenmärkte			
Bund Future	BEAR	neutral	Heiß - BLASE "politisch"

Interessante Zyklen weisen
 auf einen möglicherweise
 schwächeren Februar!
 „Rücksetzer als
 Gelegenheit“
 Webinar-Archiv



„Internationale“ Branchen-Rotation:

Rang	Bezeichnung Branche / Sektor	TB-RSL-Rangliste "Branchen-F130" Mittelfristig	TB-RSL-Rangliste "Branchen-F260" Langfristig	WKN	Hauptkurs
1	DJS 600 Basic Resources € R	80,7282	93,4275	965863	874,66
2	DJS 600 Banks € R	61,7497	50,3481	965881	401,99
3	DJS 600 Basic Materials € R	42,9117	52,8796	966108	1276,24
4	DJS 600 Financials € R	37,2636	28,6170		474,12
5	DJS 600 Automobiles & Parts € R	35,0642	30,9933	965869	914,79
6	DJS 600 Oil & Gas € R			965879	742,23
7	DJS 600 Insurance € R			965883	538,45
8	DJS 600 Chemicals € R			965861	1666,51
9	DJS 600 Financial Services € R			965885	919,99
10	DJS 600 Industrial Goods & Services € R			965891	841,54
11	DJS 600 Industrials € R				807,54
12	DJS 600 Construction & Materials € R			965889	824,87
13	DJS 600 Technology € R			965893	557,00
14	DJS 600 Travel & Leisure € R			A0DMNH	434,10
15	DJS 600 Personal & Household Goods € R			A0DMNM	1493,15
16	DJS 600 Media € R			965865	514,97
17	DJS 600 Telecommunications € R			965895	677,16
18	DJS 600 Retail € R			A0DMNR	595,04
19	Nasdaq Biotechnology Index				2963,03
20	DJS 600 Health Care € P	1,8013	4,9375	965872	710,11
21	DJS 600 Food & Beverage € R	1,1385	4,4915	965875	1108,29
22	DJS 600 Utilities € R	0,9339	3,6417	965897	705,42
23	Euro Stoxx Real Estate	0,5115	3,4912	A0V8P1	218,18

**Wir wenden die
 Branchen-Investor-Strategie
 „direkt“ an!
 Werfen wir einen Blick auf
 die Banken!
 Unterschied EU und US!**

**Potenzielle
 „Long“-Kandidaten**

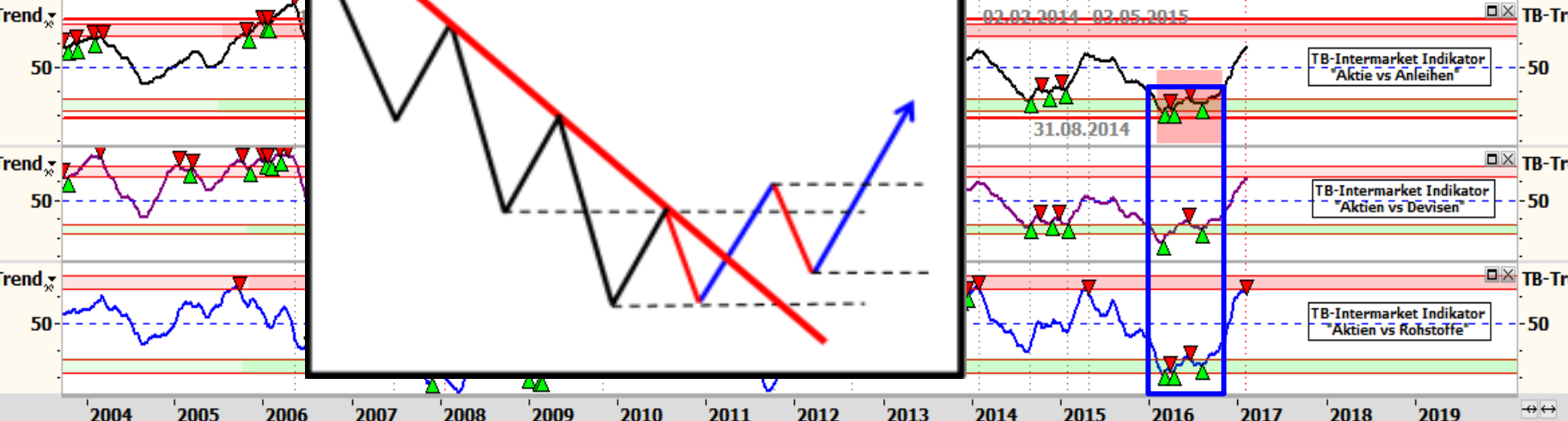
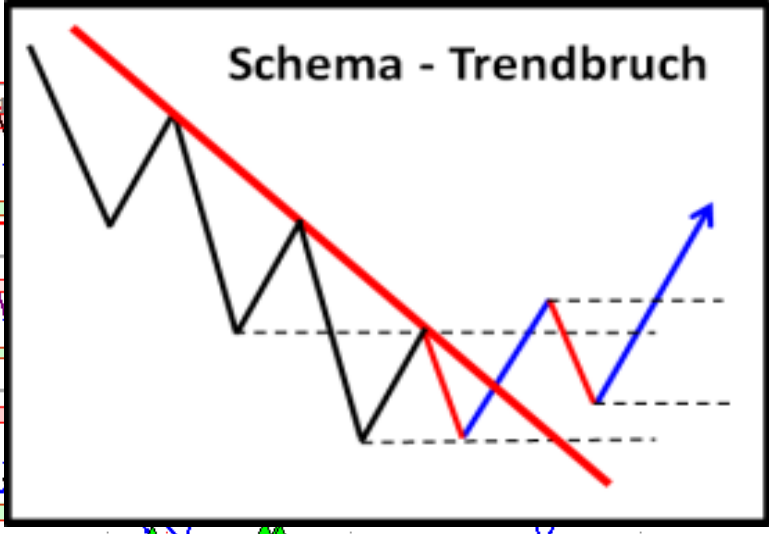
**Wichtig ist ein
 ergänzender Blick
 in den Chartverlauf
 der Branche oder
 einer Einzelaktie!**

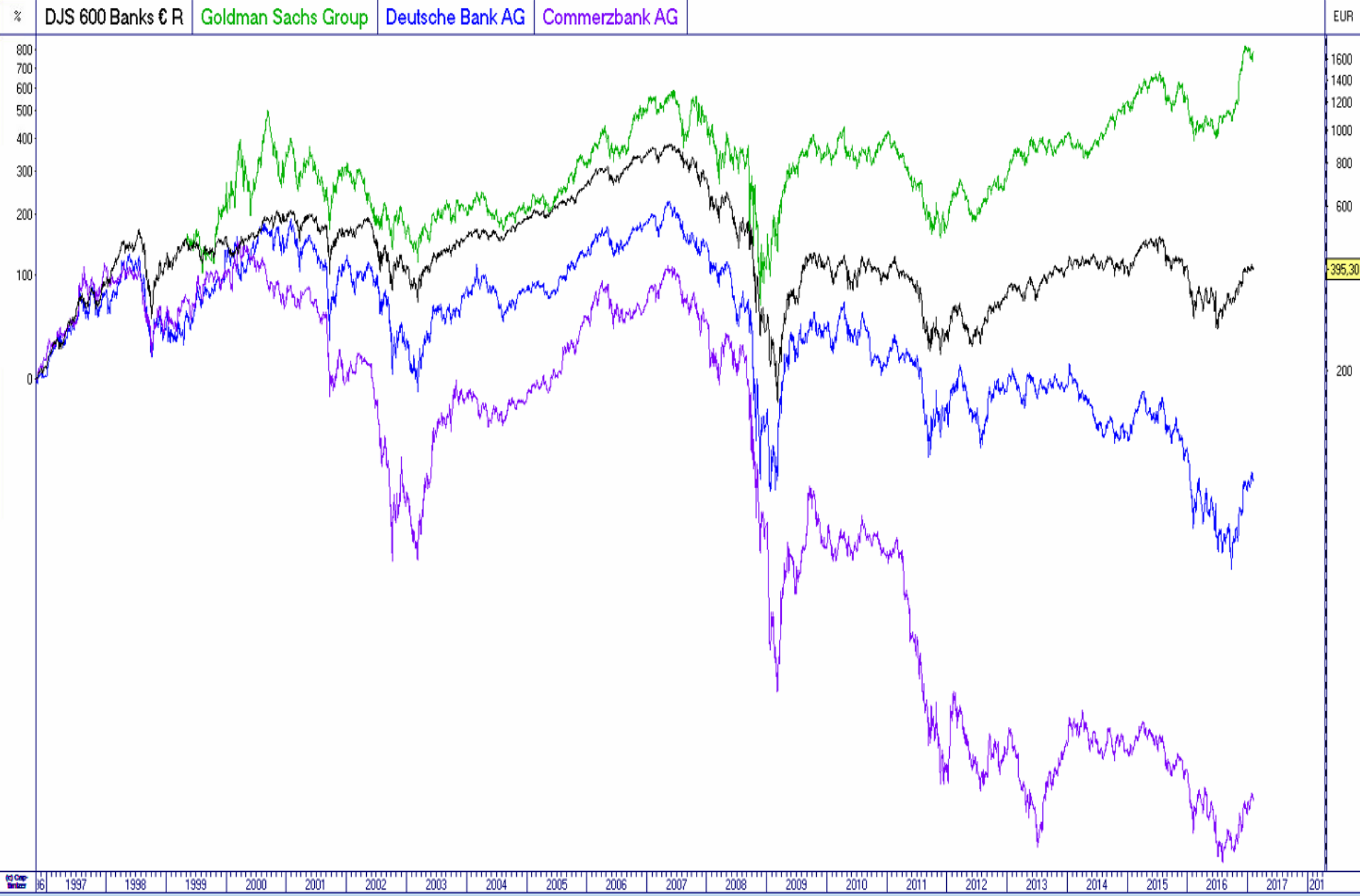
TB-Service
TB-TREND-Übersicht
TB-Aktien Ranglisten
Intermarket-Analysen
Trading-Szenarien
Webinare
Handelssystem

**Potenzielle
 „Short“-Kandidaten**

Info: Aktuelle Einzel-Branche-Analysen und passende Aktien werden im TB-Webinar-Bereich thematisiert.
 Neue Termine für Webinare im TB-Kalender!

Einstieg – abwarten; CRV!





Heutige Themen - Die besten Tradingchancen erkennen:

Überblick & Vorstellung der Strategien

Handelssystem & Strategien

Einführung in die neuen Aktien- und
Branchenstrategien „Ziele und Erwartungen“

Logik der Aktien-Swing-Strategie „ASS“

Logik der Branchen-Investor-Strategie „BIS“

Ergänzende Index und Rohstoff-Strategien „IRS“

Aktuelle Signale



Banken-Branche (BIS-Einstieg; Banken-Aktien)

Apple (ASS-Einstieg)

Amgen (ASS-Einstieg)

Carl-Zeiss Meditec (ASS-Einstieg)

Infineon (Signal letzte Woche)

Interessante Aktien & Branchen

Fragen & Antworten

Die Frage-Runde

Nächsten Termine **Webinar:**

10.02.2017 16.00Uhr

TB-Service Live Trading

13.02.2017 18.00Uhr

ViTrade-Montagswebinar

15.02.2017 18.00Uhr

Flatex-Echtgeld-Live-Trading

17.02.2017 16.00Uhr

TB-Service Live Trading

20.02.2017 18.00Uhr

ViTrade-Montagswebinar

**Schauen Sie auch
in unseren TB-KALENDER**



KEIN neuer Trade.
**Wir sind hinreichend
 in Apple investiert!**



Heutige Themen - Die besten Tradingchancen erkennen:

Überblick & Vorstellung der Strategien

Handelssystem & Strategien

Einführung in die neuen Aktien- und
Branchenstrategien „Ziele und Erwartungen“

Logik der Aktien-Swing-Strategie „ASS“

Logik der Branchen-Investor-Strategie „BIS“

Ergänzende Index und Rohstoff-Strategien „IRS“

Aktuelle Signale



Banken-Branche (BIS-Einstieg; Banken-Aktien)

Apple (ASS-Einstieg)

Amgen (ASS-Einstieg)

Carl-Zeiss Meditec (ASS-Einstieg)

Infineon (Signal letzte Woche)

Interessante Aktien & Branchen

Fragen & Antworten

Die Frage-Runde

Nächsten Termine **Webinar**:

10.02.2017 16.00Uhr

TB-Service Live Trading

13.02.2017 18.00Uhr

ViTrade-Montagswebinar

15.02.2017 18.00Uhr

Flatex-Echtgeld-Live-Trading

17.02.2017 16.00Uhr

TB-Service Live Trading

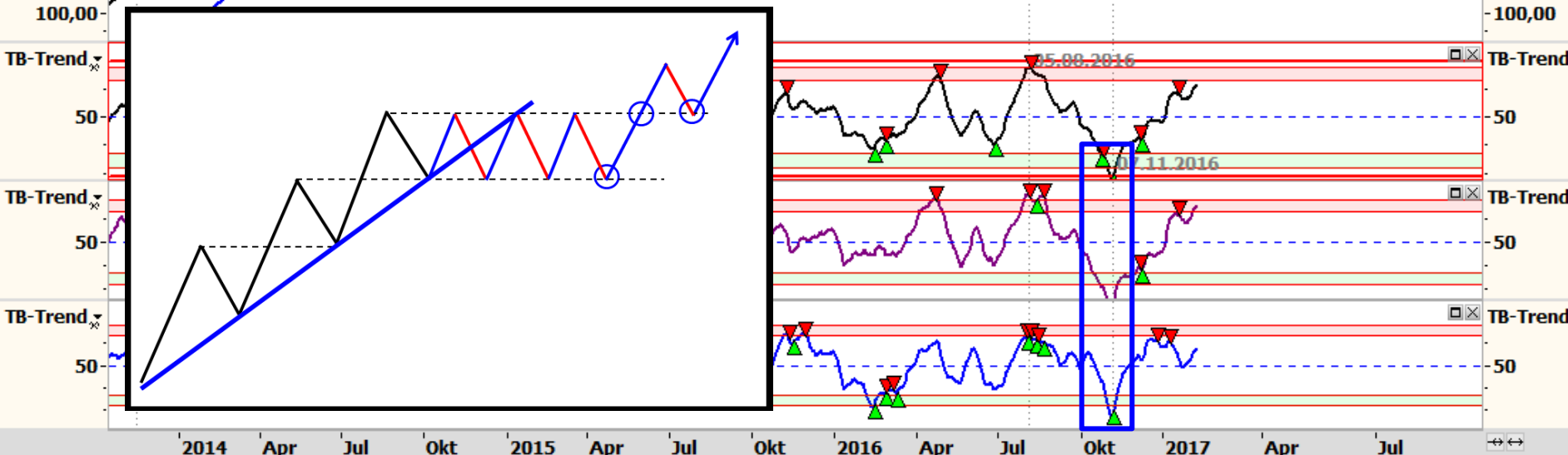
20.02.2017 18.00Uhr

ViTrade-Montagswebinar

**Schauen Sie auch
in unseren TB-KALENDER**



**Rücksetzer oder
 Ausbruch abwarten.**
Faktorzertifikat H2 WKN: MF1HDQ



Heutige Themen - Die besten Tradingchancen erkennen:

Überblick & Vorstellung der Strategien

Handelssystem & Strategien

Einführung in die neuen Aktien- und
Branchenstrategien „Ziele und Erwartungen“

Logik der Aktien-Swing-Strategie „ASS“

Logik der Branchen-Investor-Strategie „BIS“

Ergänzende Index und Rohstoff-Strategien „IRS“

Aktuelle Signale

Banken-Branche (BIS-Einstieg; Banken-Aktien)

Apple (ASS-Einstieg)

Amgen (ASS-Einstieg)

→ Carl-Zeiss Meditec (ASS-Einstieg)

Infineon (Signal letzte Woche)

Interessante Aktien & Branchen

Fragen & Antworten

Die Frage-Runde

Nächsten Termine **Webinar**:

10.02.2017 16.00Uhr

TB-Service Live Trading

13.02.2017 18.00Uhr

ViTrade-Montagswebinar

15.02.2017 18.00Uhr

Flatex-Echtgeld-Live-Trading

17.02.2017 16.00Uhr

TB-Service Live Trading

20.02.2017 18.00Uhr

ViTrade-Montagswebinar

**Schauen Sie auch
in unseren TB-KALENDER**



Mit Ausbruch hoch interessant!
Faktorzertifikat H2 WKN: MF1G51



Heutige Themen - Die besten Tradingchancen erkennen:

Überblick & Vorstellung der Strategien

Handelssystem & Strategien

Einführung in die neuen Aktien- und
Branchenstrategien „Ziele und Erwartungen“

Logik der Aktien-Swing-Strategie „ASS“

Logik der Branchen-Investor-Strategie „BIS“

Ergänzende Index und Rohstoff-Strategien „IRS“

Aktuelle Signale

Banken-Branche (BIS-Einstieg; Banken-Aktien)

Apple (ASS-Einstieg)

Amgen (ASS-Einstieg)

Carl-Zeiss Meditec (ASS-Einstieg)

→ Infineon (Signal letzte Woche)

Interessante Aktien & Branchen

Fragen & Antworten

Die Frage-Runde

Nächsten Termine **Webinar**:

10.02.2017 16.00Uhr

TB-Service Live Trading

13.02.2017 18.00Uhr

ViTrade-Montagswebinar

15.02.2017 18.00Uhr

Flatex-Echtgeld-Live-Trading

17.02.2017 16.00Uhr

TB-Service Live Trading

20.02.2017 18.00Uhr

ViTrade-Montagswebinar

**Schauen Sie auch
in unseren TB-KALENDER**



€ M INFINEON TECH.AG NA O.N.
 © www.tradesignalonline.com

Mögliche Beschleunigung!
Erste kleine Position läuft;
Rücksetzer würde genutzt
werden.
Faktorzertifikat H2 WKN:
MFOFEW



Heutige Themen - Die besten Tradingchancen erkennen:

Überblick & Vorstellung der Strategien

Handelssystem & Strategien

Einführung in die neuen Aktien- und
Branchenstrategien „Ziele und Erwartungen“

Logik der Aktien-Swing-Strategie „ASS“

Logik der Branchen-Investor-Strategie „BIS“

Ergänzende Index und Rohstoff-Strategien „IRS“

Aktuelle Signale

Banken-Branche (BIS-Einstieg; Banken-Aktien)

Apple (ASS-Einstieg)

Amgen (ASS-Einstieg)

Carl-Zeiss Meditec (ASS-Einstieg)

Infineon (Signal letzte Woche)

Interessante Aktien & Branchen

Fragen & Antworten → Die Frage-Runde

Nächsten Termine **Webinar**:

10.02.2017 16.00Uhr

TB-Service Live Trading

13.02.2017 18.00Uhr

ViTrade-Montagswebinar

15.02.2017 18.00Uhr

Flatex-Echtgeld-Live-Trading

17.02.2017 16.00Uhr

TB-Service Live Trading

20.02.2017 18.00Uhr

ViTrade-Montagswebinar

**Schauen Sie auch
in unseren TB-KALENDER**





Vielen Dank für Ihre
Aufmerksamkeit!

Nächsten Termine **Webinar:**

10.02.2017 16.00Uhr

TB-Service Live Trading

13.02.2017 18.00Uhr

ViTrade-Montagswebinar

15.02.2017 18.00Uhr

Flatex-Echtgeld-Live-Trading

17.02.2017 16.00Uhr

TB-Service Live Trading

20.02.2017 18.00Uhr

ViTrade-Montagswebinar

**Schauen Sie auch
in unseren TB-KALENDER**

Erfolgreich Handeln mit System!

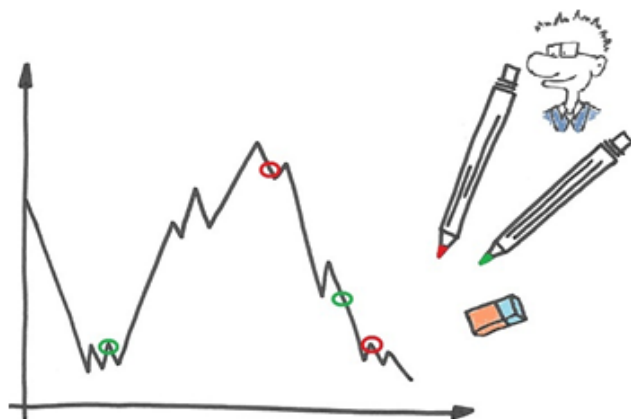
Mehr verdienen als bezahlen!

Signale von DREI professionellen Handelssystemen:



Alle Infos und Anmeldung

www.tradingbrothers.com



www.tradingbrothers.com

DISCLAIMER

Die verwendeten Informationen basieren auf Quellen, die für zuverlässig erachtet werden. Für die Genauigkeit, Richtigkeit, Qualität, Vollständigkeit und Aktualität wird keine Haftung und keine Gewähr übernommen. Die Analysen und Texte entsprechen der persönlichen Einschätzung des Verfassers. Elsner Research GmbH garantiert nicht, dass Sie mit diesen Informationen Handelsprofite generieren oder Handelsverluste limitieren können. Die Inhalte stellen keine Anlageberatung oder Handlungsempfehlung dar. Sämtliche Strategien und Inhalte müssen auf Risiko und Umsetzung von Ihnen oder Ihrem Anlageberater geprüft werden. Die Nutzung der Inhalte erfolgt unter Ausschluss jeglicher Haftungsansprüche. Unsere Analysen und Texte richten sich an alle Abonnenten und Leser unseres Börsenbriefes, die in ihrem Anlageverhalten und ihren Anlagezielen sehr unterschiedlich sind. Daher berücksichtigt dieser Börsenbrief in keiner Weise Ihre persönliche Anlagesituation. Wir weisen ausdrücklich noch einmal darauf hin, dass der Handel mit CFD-Produkten, Optionsscheinen, Zertifikaten oder anderen Finanzprodukten mit grundsätzlichen Risiken verbunden ist und der Totalverlust des eingesetzten Kapitals nicht ausgeschlossen werden kann. Der Nachdruck, die Verwendung der Texte, die Veröffentlichung / Vervielfältigung ist nur mit ausdrücklicher Genehmigung der Elsner Research GmbH gestattet. Unsere Charts beziehen wir von Tradesignal Online. Tradesignal® ist eine eingetragene Marke der Tradesignal GmbH. Nicht autorisierte Nutzung oder Missbrauch ist ausdrücklich verboten. Es gelten die AGB und die Datenschutzrechtlichen Hinweise auf www.tradingbrothers.com.